

Projekt

przygotowany przez
Zarząd Powiatu Pabianickiego

**UCHWAŁA NR
RADY POWIATU PABIANICKIEGO**

z dnia 2026 r.

**w sprawie przyjęcia oceny zasobów pomocy społecznej w Powiecie
Pabianickim**

Na podstawie art. 12 pkt 11 ustawy z dnia 5 czerwca 1998 r. o samorządzie powiatowym (Dz. U. z 2025 r. poz. 1684, z 2026 r. poz. 252), w związku z art. 16a ust. 4 ustawy z dnia 12 marca 2004 r. o pomocy społecznej (Dz. U. z 2025 r. poz. 1214, poz. 1302, z 2026 r. poz. 203) **Rada Powiatu Pabianickiego uchwala, co następuje:**

§ 1. Przyjmuje się ocenę zasobów pomocy społecznej w Powiecie Pabianickim, stanowiącą załącznik do niniejszej uchwały.

§ 2. Uchwała wchodzi w życie z dniem podjęcia i podlega ogłoszeniu w sposób zgodny z obowiązującymi przepisami prawa.

Załącznik do uchwały nr
Rady Powiatu Pabianickiego
z dnia 2026 r.

Ocena zasobów pomocy społecznej

Autorzy:
Powiatowe Centrum Pomocy Rodzinie
w Pabianicach

1	Wprowadzenie	3
2	Dane o sytuacji demograficznej i społecznej	3
3	Dane o korzystających z pomocy i wsparcia	11
3.1	Dane o korzystających z pomocy i wsparcia POWIAT - ZADANIA PCPR ORAZ MOPR	19
4	Inne rodzaje pomocy i świadczeń	26
5	Zasoby instytucjonalne pomocy i wsparcia	26
6	Kadra jednostki organizacyjnej pomocy społecznej	35
6.1	Zatrudnienie pomocnicze w jednostce organizacyjnej pomocy społecznej	38
6.2	Zespoły pracy socjalnej i integracji społecznej w jednostce pomocy społecznej	38
7	Środki finansowe na wydatki w pomocy społecznej i innych obszarach polityki społecznej w budżecie jednostki samorządu terytorialnego	38
8	Aktywność projektowo-konkursowa jednostki organizacyjnej pomocy społecznej	41
9	Współpraca z organizacjami pozarządowymi - zadania zlecone w obszarze pomocy i wsparcia	42
10	Wnioski końcowe	42

1. Wprowadzenie

Zgodnie z art. 16a ustawy z 12 marca 2004 r. o pomocy społecznej gmina i powiat oraz samorząd województwa zobowiązani są do sporządzenia corocznie oceny zasobów pomocy społecznej w oparciu o analizę lokalnej sytuacji społeczno-demograficznej, która w szczególności winna obejmować: infrastrukturę, kadre, organizacje pozarządowe, nakłady finansowe ponoszone na zadania pomocy społecznej oraz informacje o osobach i rodzinach korzystających z pomocy społecznej. Niniejsza analiza opisuje ww. sytuację w powiecie pabianickim. Jest to powiat ziemski, leżący w województwie łódzkim. Powiat pabianicki graniczy z miastem Łódź oraz powiatami: zgierskim, łódzkim wschodnim, piotrkowskim, bełchatowskim, łaskim i poddębickim. Siedzibą powiatu jest miasto Pabianice. Powierzchnia powiatu pabianickiego wynosi 492 km², co stanowi 2,7% powierzchni województwa, 0,15% powierzchni kraju. Gęstość zaludnienia w powiecie pabianickim wynosi 242 osób/km², w województwie 130 osób/km², w kraju 125 osób/km². Poniżej prezentujemy szczegółowe dane o: sytuacji demograficznej, rynku pracy, infrastrukturze społecznej, korzystających z pomocy i wsparcia, świadczeniach pomocy społecznej, zasobach instytucjonalnych pomocy i wsparcia, kadrze pomocy społecznej, środkach finansowych na wydatki w pomocy społecznej i innych obszarach polityki społecznej w budżecie jednostki samorządu terytorialnego, aktywności projektowo-konkursowej jednostki organizacyjnej pomocy społecznej, współpracy z organizacjami pozarządowymi w obszarze pomocy i wsparcia powiatu pabianickiego.

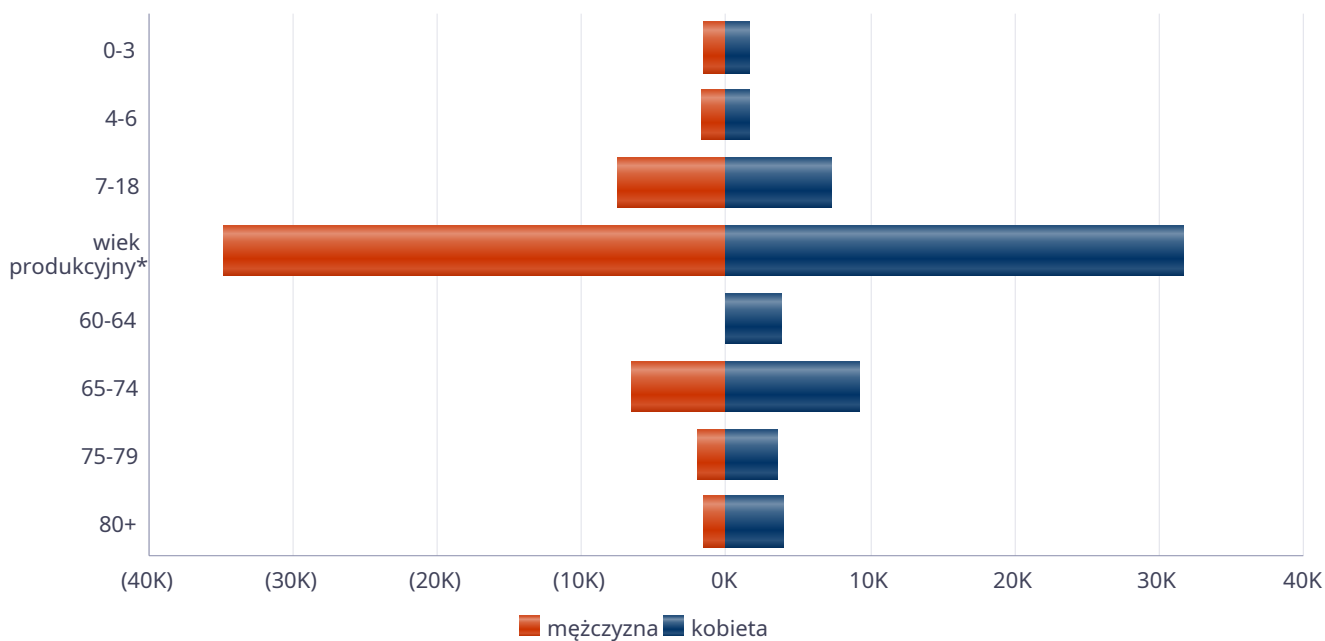
2. Dane o sytuacji demograficznej i społecznej

Według stanu na 30 czerwca 2025 roku, liczba ludności powiatu pabianickiego wyniosła 118 613 osób, z czego 52,77% stanowiły kobiety, a 47,23% mężczyźni. Liczba ludności stanowi 5,08% ludności województwa, 0,32% ludności kraju. Struktura ludności powiatu przedstawiała się następująco: osoby w wieku przedprodukcyjnym stanowiły 8,06%, osoby w wieku produkcyjnym 54,01%, a w wieku poprodukcyjnym 34,46%. W porównaniu do 2024 roku liczba ludności spadła o 0,38%. Według stanu na 31 grudnia 2025 roku stopa bezrobocia w powiecie wyniosła 6,1%. Stopa bezrobocia dla województwa wynosi 6,3% dla kraju wynosi 5,7%. Liczba osób bezrobotnych zarejestrowanych w powiecie pabianickim wynosiła 3006 osób, w tym 45,94% stanowiły kobiety, 54,06% mężczyźni. Udział długotrwale bezrobotnych w stosunku do ogólnej liczby ludności wyniósł 0,02%. Poniżej prezentujemy w formie graficznej i tabelarycznej szczegółowe dane dotyczące demografii (liczbę ludności w podziale na płeć i grupy wiekowe), rynku pracy (liczbę osób bezrobotnych, liczbę bezrobotnych długotrwale, liczbę osób bezrobotnych z prawem do zasiłku, wskaźnik bezrobocia wśród beneficjentów pomocy społecznej) oraz w formie tabelarycznej informacje o infrastrukturze społecznej zawierające dane własne jednostki dotyczące liczby hospicjów oraz liczby ośrodków dla cudzoziemców na terenie powiatu pabianickiego.

Liczba mieszkańców wg grup wiekowych i płci		
Grupa wiekowa	mężczyzna	kobieta
0-3	1 651	1 627
4-6	1 761	1 590
7-18	7 561	7 221
wiek produkcyjny*	34 862	31 703
60-64		3 850
65-74	6 529	9 238
75-79	2 062	3 468
80+	1 625	3 956

*Zgodnie z definicją GUS wiek produkcyjny to dla mężczyzn 18-64 lata, a dla kobiet 18-59 lat.

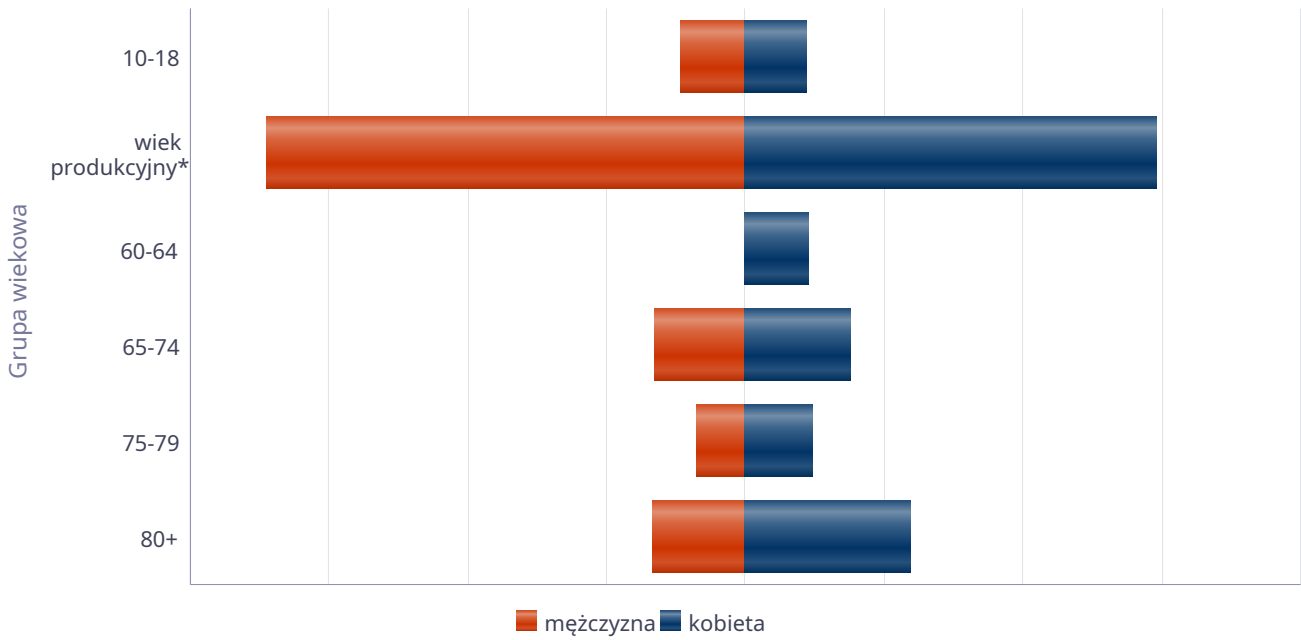
Liczba mieszkańców wg grup wiekowych i płci



Liczba mieszkańców wg grup wiekowych i płci		
Grupa wiekowa	mężczyzna	kobieta
10-18	4 700	4 396
wiek produkcyjny*	34 515	29 561
60-64		4 477
65-74	6 620	7 557
75-79	3 545	4 792
80+	6 671	11 870

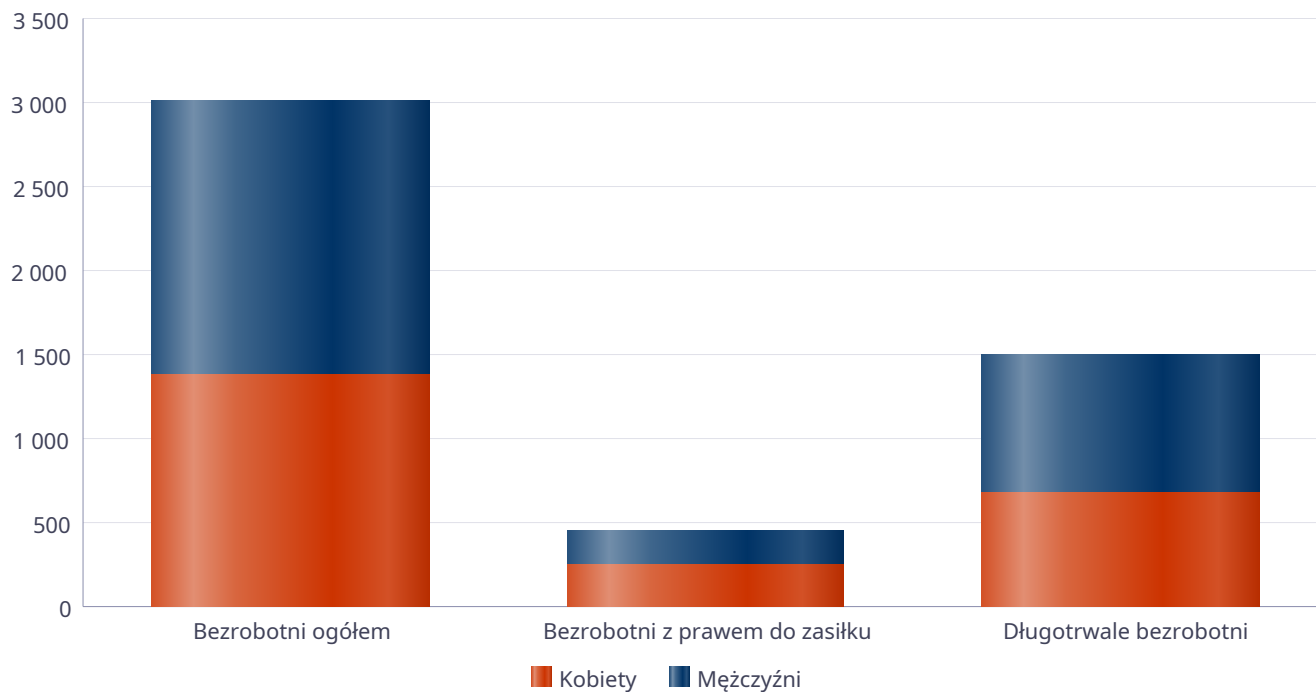
*Zgodnie z definicją GUS wiek produkcyjny to dla mężczyzn 18–64 lata, a dla kobiet 18–59 lat.

Prognozowana liczba mieszkańców wg grup wiekowych i płci



Liczba osób bezrobotnych, liczba długotrwale bezrobotnych oraz liczba osób bezrobotnych z prawem do zasiłku (poziom powiatu)

Status	Ogółem	Mężczyźni	Kobiety
Bezrobotni ogółem	3 006	1 625	1 381
Bezrobotni z prawem do zasiłku	456	203	253
Długotrwale bezrobotni	1 502	823	679



Wykres prezentuje liczbę osób bezrobotnych, liczbę bezrobotnych długotrwale oraz liczbę osób bezrobotnych z prawem do zasiłku, ogółem i w podziale na płeć.

Status	Powiat		Województwo		Polska	
	Kobiety	Mężczyźni	Kobiety	Mężczyźni	Kobiety	Mężczyźni
Osoby bezrobotne ogółem	1 381	1 625	29 251	32 730	438 744	446 243
Osoby bezrobotne z prawem do zasiłku	253	203	4 729	4 042	67 286	57 112
Osoby długotrwale bezrobotne	679	823	14 996	15 673	221 318	200 543

Wskaźnik bezrobocia wśród beneficjentów pomocy społecznej. Wskaźnik obliczany jako stosunek liczby osób w rodzinach korzystających z pomocy społecznej z powodu bezrobocia do liczby osób w rodzinach korzystających z pomocy ogółem

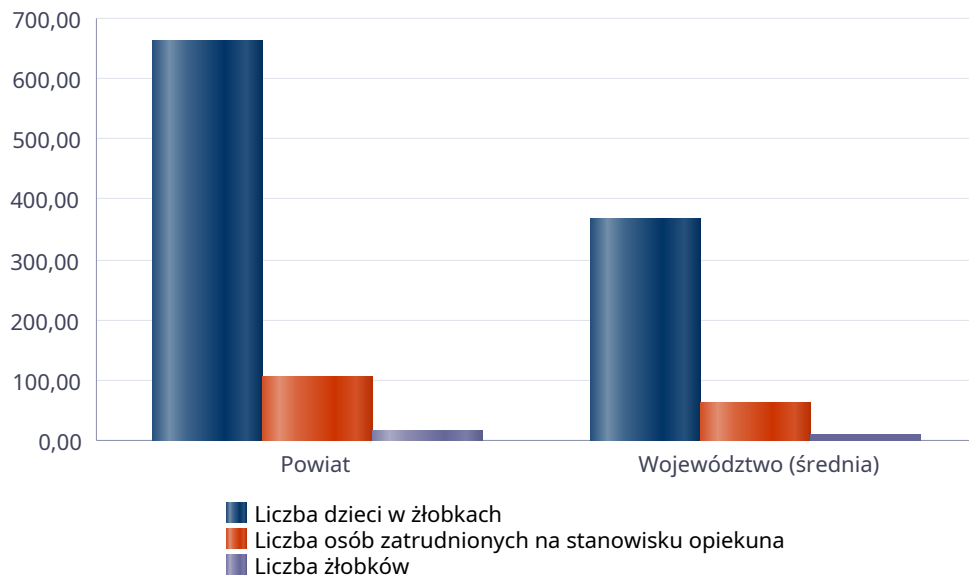
Rok	Wskaźnik
2021	0%
2022	0%
2023	0%
2024	0%
2025	0%



Liczba placówek i miejsc dla dzieci

Jednostka terytorialna	Miara	Wartość liczbową
Powiat	Liczba dzieci w żłobkach	660,00
Powiat	Liczba osób zatrudnionych na stanowisku opiekuna	108,00
Powiat	Liczba żłobków	18,00
Województwo (średnia)	Liczba dzieci w żłobkach	366,67
Województwo (średnia)	Liczba osób zatrudnionych na stanowisku opiekuna	64,21
Województwo (średnia)	Liczba żłobków	10,71

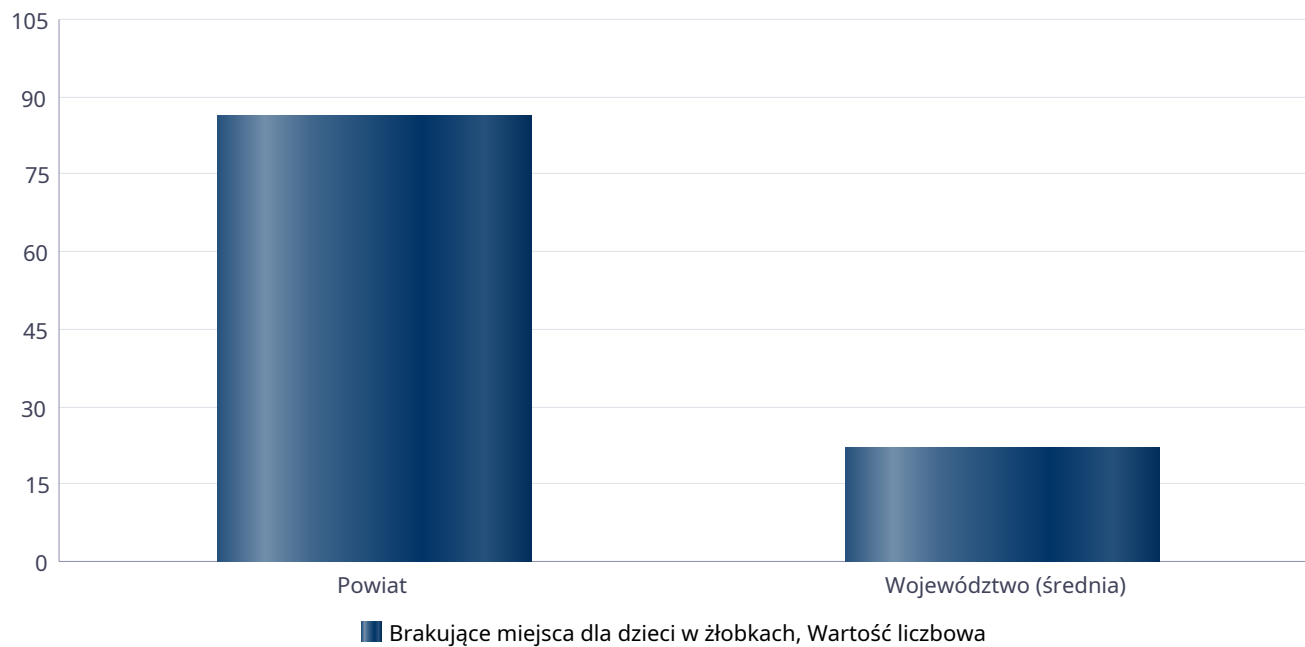
Infrastruktura opieki nad dziećmi



Liczba placówek i miejsc dla dzieci

Jednostka terytorialna	Miara	Wartość liczbową
Powiat	Brakujące miejsca dla dzieci w żłobkach	86
Województwo (średnia)	Brakujące miejsca dla dzieci w żłobkach	22

Infrastruktura opieki nad dziećmi



INFRASTRUKTURA SPOŁECZNA (stan na 31.XII)

WYSZCZEGÓLNIENIE		Rok 2024	Rok oceny 2025	Prognoza 2026*
INFRASTRUKTURA SPOŁECZNA				
Liczba mieszkań komunalnych w zasobie gminy	1	X	X	X
Liczba wniosków złożonych na mieszkanie komunalne z zasobów gminy	2	X	X	X
w tym z wiersza 1: Liczba mieszkań socjalnych (lokali)	3	X	X	X
Liczba oczekujących na mieszkanie socjalne	4	X	X	X
Liczba wyroków eksmisyjnych bez wskazania lokalu socjalnego	5	X	X	X
Liczba klubów i innych miejsc spotkań dla seniorów	6	X	X	X
Liczba hospicjów	7	0	0	0
Liczba ośrodków dla cudzoziemców	8	0	0	0

* Wielkość prognozy nie dotyczy wartości przyrostu lub spadku. W przypadku braku możliwości oszacowania wielkości liczbowych dla prognozy należy wpisać liczby odpowiadające danym z kolumny "Rok oceny 2025". Niniejsza instrukcja dotyczy wypełniania wszystkich tabel OZPS.

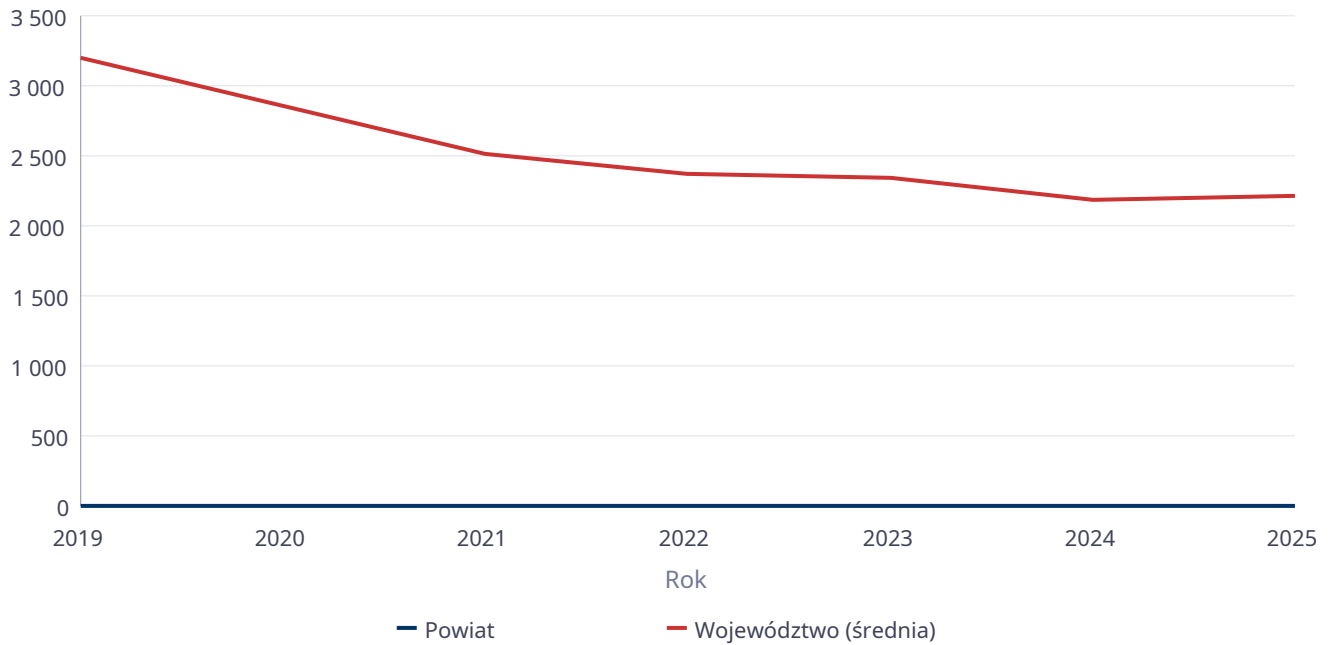
3. Dane o korzystających z pomocy i wsparcia

Pomoc i wsparcie w powiecie pabianickim z pomocy społecznej w 2025 roku uzyskało 4939 osób, co stanowiło 4,2% wszystkich mieszkańców powiatu. W roku oceny, w stosunku do 2024 roku, łączna liczba osób korzystających z pomocy i wsparcia zwiększyła się o 124 osoby. Natomiast liczba rodzin, którym przyznano świadczenie z pomocy społecznej zmniejszyła w stosunku do roku poprzedniego o 2 rodziny. Poniżej prezentujemy w formie graficznej i tabelarycznej szczegółowe dane dotyczące: liczby rodzin i osób w rodzinach korzystających z pomocy społecznej w podziale na wiek i płeć, wskaźnika deprywacji lokalnej, liczby długotrwale korzystających z pomocy społecznej, w podziale na płeć i grupy wiekowe.

Liczba osób korzystających ze świadczeń na podstawie wydanych decyzji

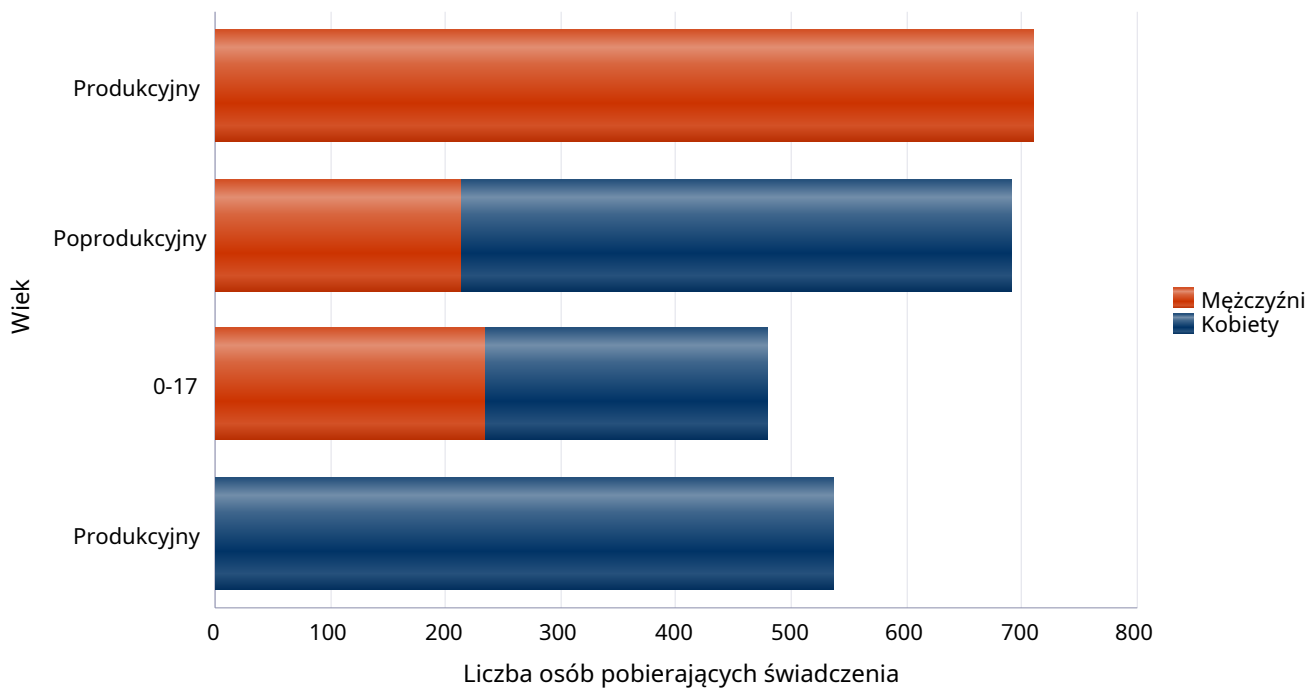
	Liczba świadczeniobiorców						
	2019	2020	2021	2022	2023	2024	2025
Powiat	2	2	3	3	4	4	2
Województwo (średnia)	3 205	2 860	2 508	2 370	2 346	2 188	2 218

Liczba świadczeniobiorców



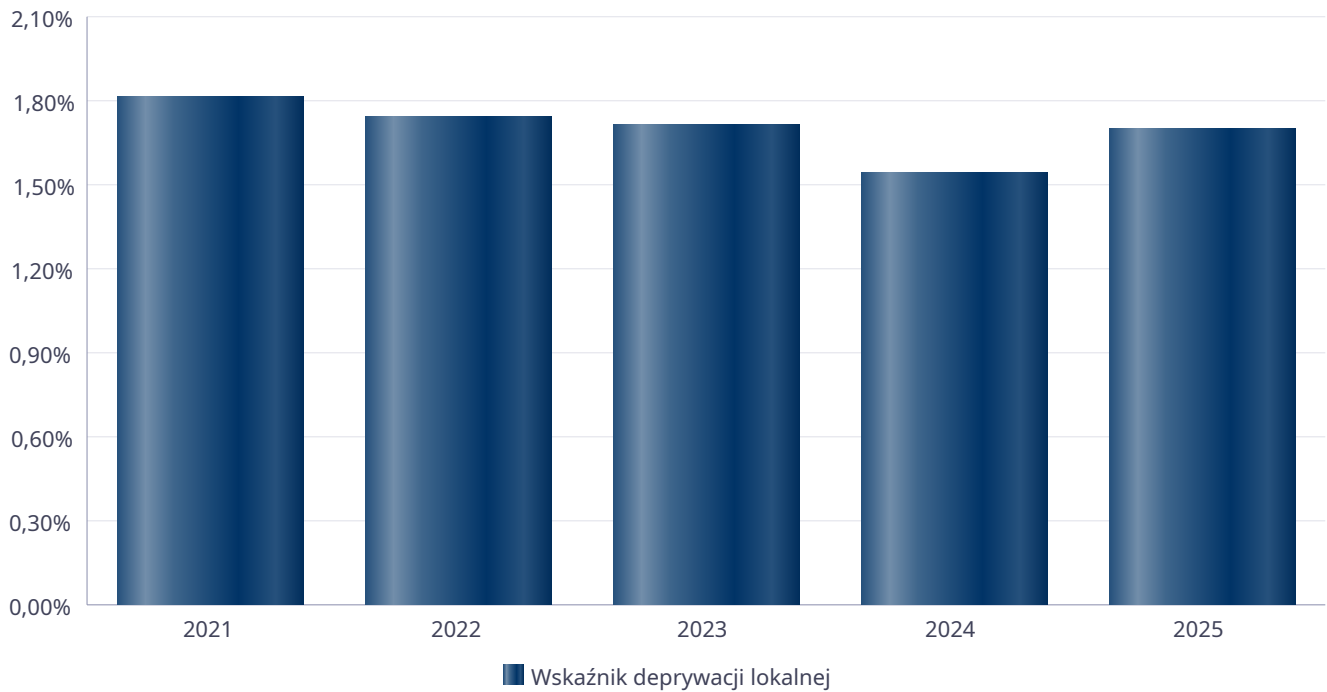
Liczba osób korzystających z pomocy społecznej w podziale na wiek i płeć wg liczby wypłaconych świadczeń

Grupa	Ogółem	Kobiety	Mężczyźni
0-17	479	245	234
Produkcyjny	1 247	537	710
Poprodukcyjny	691	477	214



Wskaźnik deprywacji lokalnej

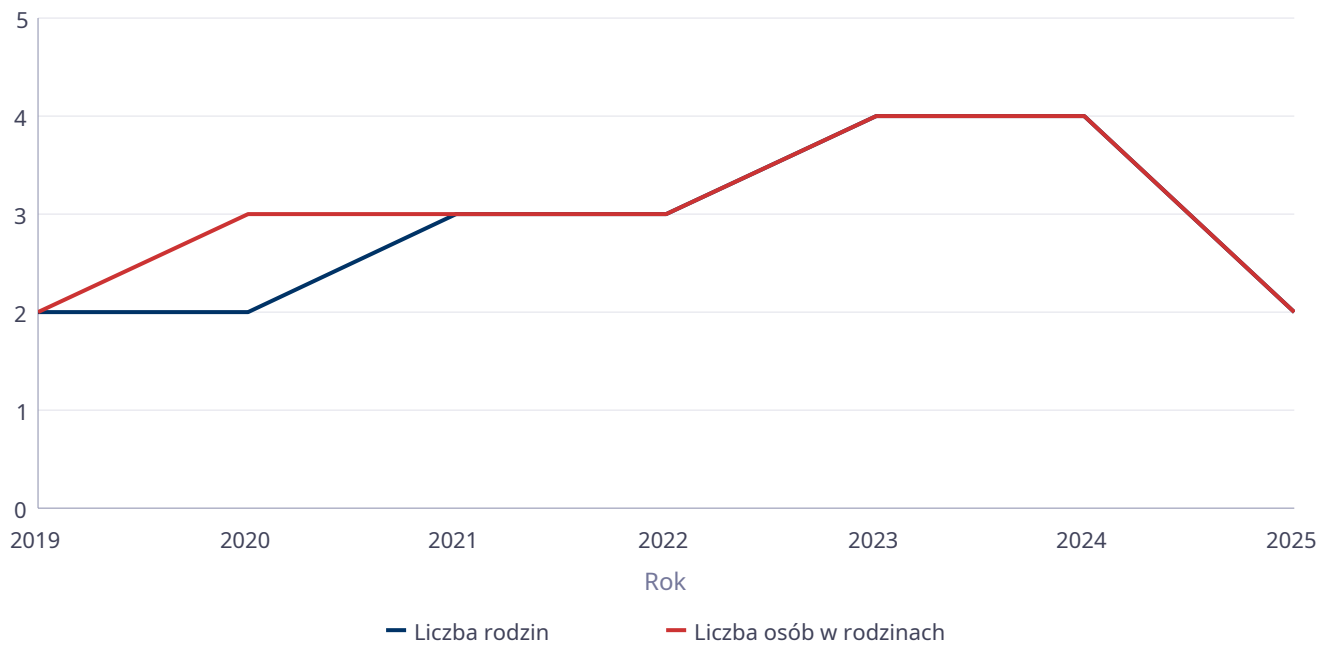
Rok	Wskaźnik deprywacji lokalnej
2021	1,81%
2022	1,74%
2023	1,71%
2024	1,54%
2025	1,69%



Liczba rodzin i liczba osób w rodzinach korzystających z pomocy społecznej

Rok	Liczba rodzin	Liczba osób w rodzinach
2019	2	2
2020	2	3
2021	3	3
2022	3	3
2023	4	4
2024	4	4
2025	2	2

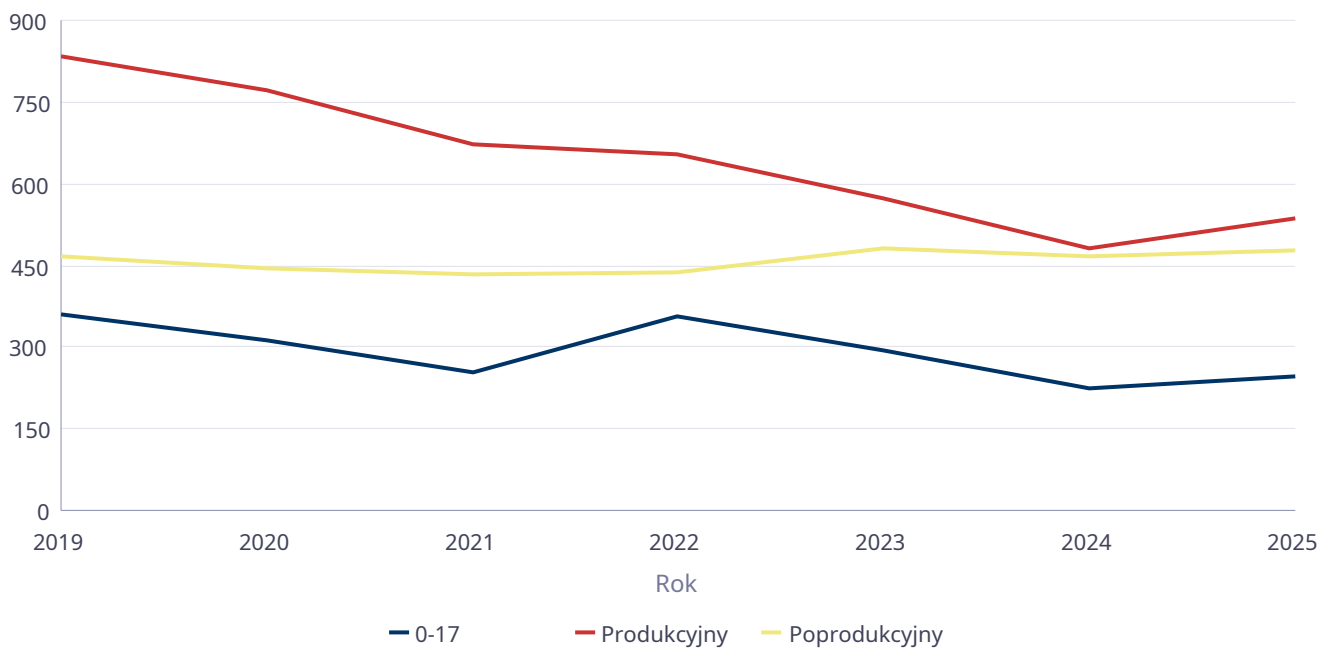
Korzystający z pomocy społecznej



Liczba kobiet korzystających z pomocy społecznej

		Liczba kobiet korzystających z pomocy						
Poziom	Wiek	2019	2020	2021	2022	2023	2024	2025
Powiat pabianicki	0-17	362	311	253	357	296	226	245
	Produkcyjny	832	773	674	653	572	481	537
	Poprodukcyjny	465	445	434	436	481	465	477
Województwo (średnia)	0-17	66	58	48	49	47	41	39
	Produkcyjny	131	121	105	111	94	83	80
	Poprodukcyjny	62	56	52	52	53	51	56

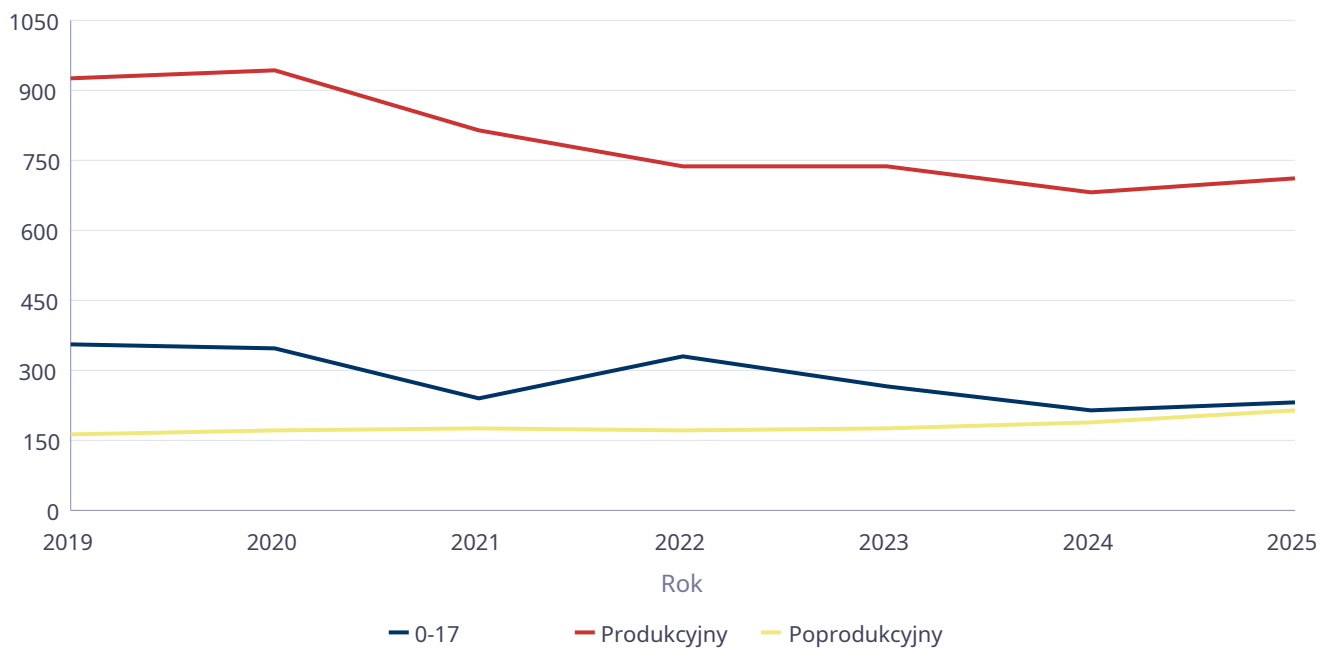
Liczba kobiet korzystających z pomocy



Liczba mężczyzn korzystających z pomocy społecznej

		Liczba mężczyzn korzystających z pomocy						
Poziom	Wiek	2019	2020	2021	2022	2023	2024	2025
Powiat pabianicki	0-17	358	348	242	329	265	214	234
	Produkcyjny	925	942	814	739	737	681	710
	Poprodukcyjny	165	171	177	171	176	188	214
Województwo (średnia)	0-17	70	62	50	51	49	42	40
	Produkcyjny	155	149	136	123	120	112	110
	Poprodukcyjny	22	21	21	21	22	21	23

Liczba mężczyzn korzystających z pomocy



**DANE O KORZYSTAJĄCYCH Z POMOCY I WSPARCIA
w całym okresie sprawozdawczym**

WYSZCZEGÓLNIENIE		Rok 2024	Rok oceny 2025	Prognoza 2026
OSOBY I RODZINY, KTÓRYM UDZIELONO POMOCY I WSPARCIA				
Liczba osób	1	4 815	4 939	4 939
OSOBY I RODZINY, KTÓRYM PRZYZNANO ŚWIADCZENIE				
Liczba osób	2	4	4	4
W tym: osoby długotrwale korzystające	3	4	1	1
Wiek 0-17	4	0	0	0
Wiek produkcyjny *	5	4	2	2
Wiek poprodukcyjny **	6	0	0	0
Liczba rodzin	7	4	2	2
Liczba osób w rodzinach	8	4	4	4
w tym: KOBIETY (z wierszy 2-6)				
Ogółem	9	1	1	1
W tym: osoby długotrwale korzystające	10	1	1	1
Wiek 0-17	11	0	0	0
Wiek 18-59	12	1	1	1
Wiek 60 lat i więcej	13	0	0	0
OSOBY I RODZINY, Z KTÓRYMI PRZEPROWADZONO WYWIAD ŚRODOWISKOWY				
Liczba osób ogółem	14	29	27	28
Liczba rodzin	15	29	27	28
Liczba osób w rodzinach	16	29	27	28
KONTRAKT SOCJALNY				
Liczba zawartych kontraktów socjalnych - ogółem	17	0	0	0
Liczba osób objętych kontraktem socjalnym - ogółem	18	0	0	0

* wiek produkcyjny: kobiety w wieku 18-59 lat, mężczyźni 18-64 lat

** wiek poprodukcyjny: kobiety w wieku 60 i więcej, mężczyźni 65 i więcej

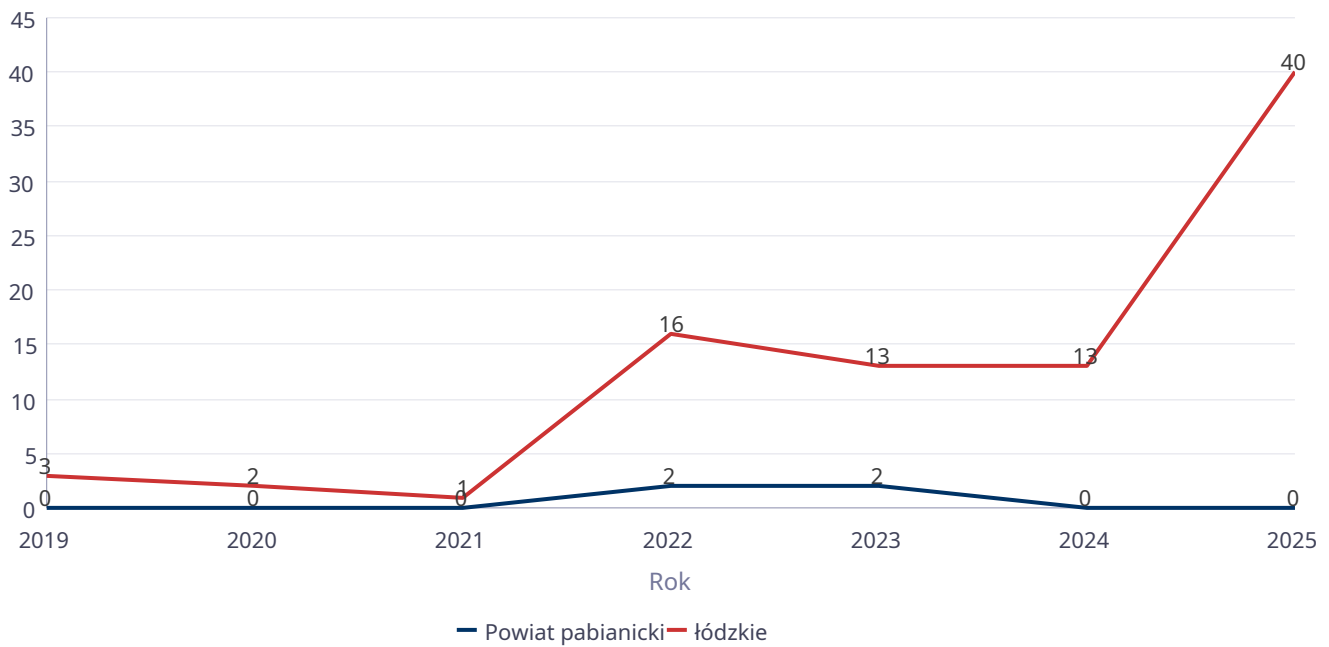
3.1. Dane o korzystających z pomocy i wsparcia POWIAT - ZADANIA PCPR ORAZ MOPR

W 2025 roku w 158 rodzinach zastępczych umieszczonych było 214 dzieci. Na terenie powiatu 17 pełnoletnich wychowanków rodzinnej pieczy zastępczej oraz instytucjonalnej pieczy zastępczej zdecydowało o opuszczeniu rodziny i zostało objętych indywidualnym programem usamodzielnienia. W powiecie funkcjonowało 8 koordynatorów pieczy zastępczej oraz 1 rodzina pomocowa. Poniżej prezentujemy w formie graficznej i tabelarycznej szczegółowe dane dotyczące: liczby osób korzystających z indywidualnego programu integracji cudzoziemców, liczby rodzin i dzieci umieszczonych w rodzinach zastępczych, kwoty świadczeń ze względu na typ rodziny, w której umieszczono dziecko w pieczy zastępczej, kwoty świadczeń dodatku zadaniowego w różnych typach pieczy zastępczej, strukturę liczby osób usamodzielnionych w rozbiciu na pełnoletnie osoby opuszczające rodziny zastępcze, pełnoletnie osoby opuszczające placówki opiekuńczo-wychowawcze, pełnoletnie osoby opuszczające instytucje, o których mowa w art. 88 ust. 1 ustawy o pomocy społecznej, kwotę świadczeń na usamodzielnienia.

Liczba osób korzystających z indywidualnego programu integracji cudzoziemców w województwie

	Liczba osób						
	2019	2020	2021	2022	2023	2024	2025
Powiat pabianicki	0	0	0	2	2	0	0
łódzkie	3	2	1	16	13	13	40

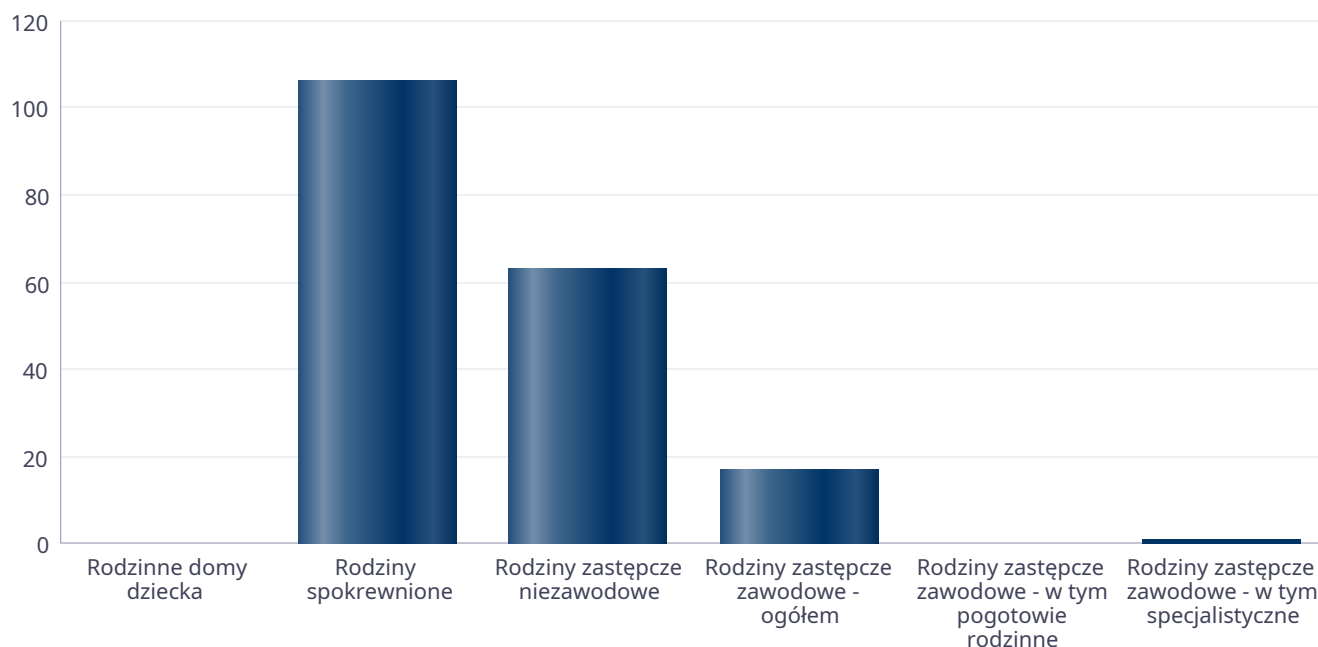
Liczba osób



Liczba dzieci umieszczonych w rodzinach, rodzinach spokrewnionych z dzieckiem, w rodzinach zastępczych niezawodowych, zastępczych zawodowych, w tym rodzinach zastępczych specjalistycznych, rodzinach zastępczych pełniących funkcję pogotowia rodzinnego

Forma pieczy:	Liczba dzieci
Rodzinne domy dziecka	0
Rodziny spokrewnione	106
Rodziny zastępcze niezawodowe	63
Rodziny zastępcze zawodowe - ogółem	17
Rodziny zastępcze zawodowe - w tym pogotowie rodzinne	0
Rodziny zastępcze zawodowe - w tym specjalistyczne	1

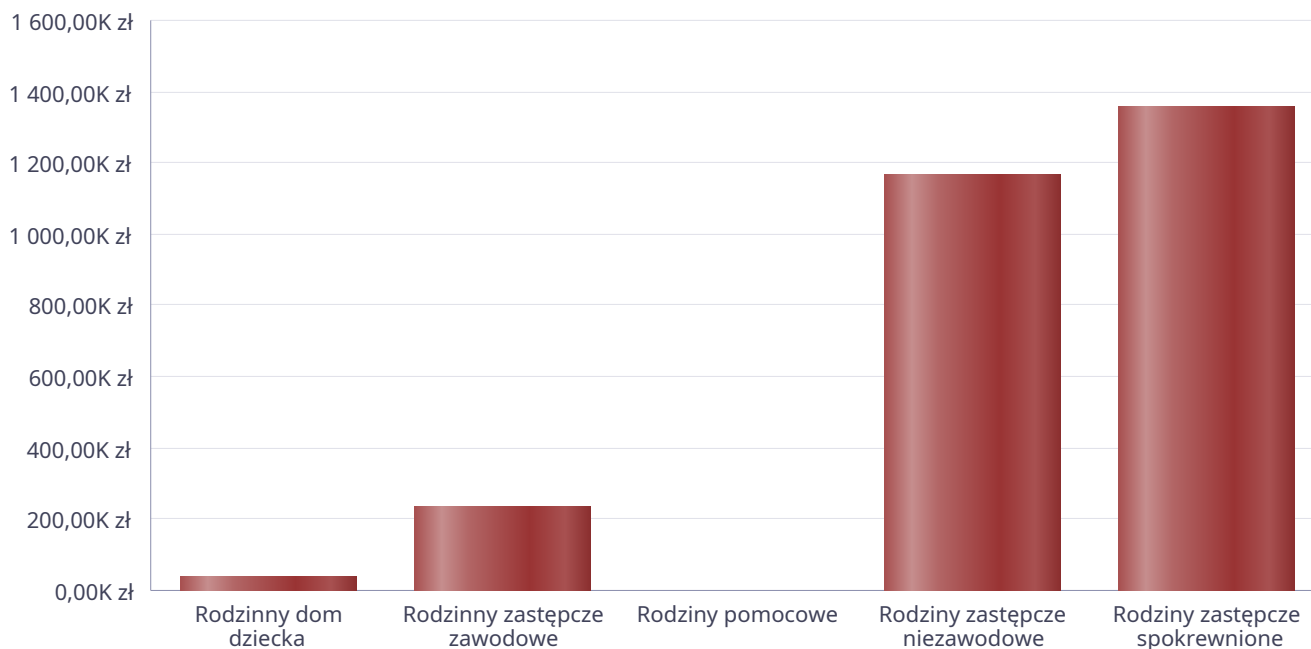
Liczba dzieci



Kwoty świadczeń ze względu na typ rodziny, w której umieszczono dziecko

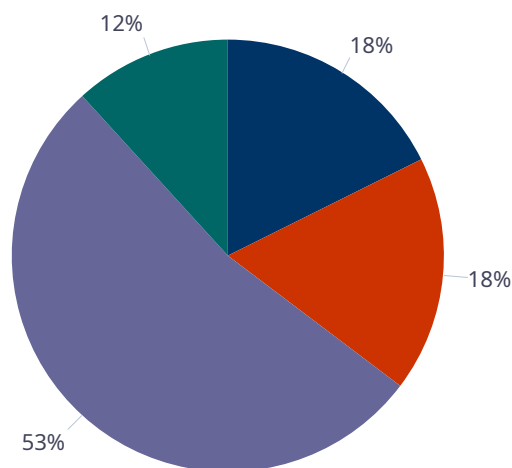
Rodzaj świadczenia	Rodzinny dom dziecka	Rodzinny zastępcze zawodowe	Rodziny pomocowe	Rodziny zastępcze niezawodowe	Rodziny zastępcze spokrewnione
Wydatki na świadczenia dla rodzin zastępczych lub osób prowadzących rodzinny dom dziecka	37 887,00 zł	236 653,00 zł	1 814,00 zł	1 166 549,00 zł	1 352 145,00 zł

Kwoty świadczeń



Liczba osób usamodzielnionych w rozbiciu na pełnoletnie osoby opuszczające rodziny zastępcze, pełnoletnie osoby opuszczające placówki opiekuńczo-wychowawcze

Grupa	Odływ z instytucjonalnej pieczy zastępczej	Odływ z rodzin zastępczych niezawodowych	Odływ z rodzin zastępczych spokrewnionych	Odływ z rodzin zastępczych zawodowych	Odływ z rodzinnych domów dziecka
Dzieci powyżej 18 roku życia	3	3	9	2	0

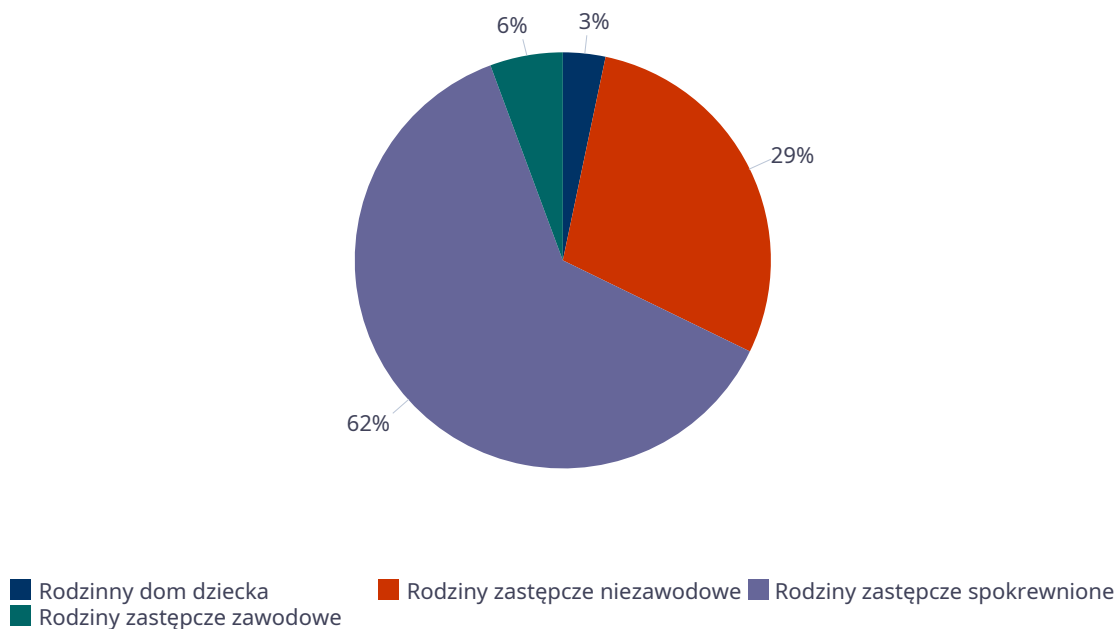


- Odływ z instytucjonalnej pieczy zastępczej
- Odływ z rodzin zastępczych niezawodowych
- Odływ z rodzin zastępczych spokrewnionych
- Odływ z rodzin zastępczych zawodowych
- Odływ z rodzinnych domów dziecka

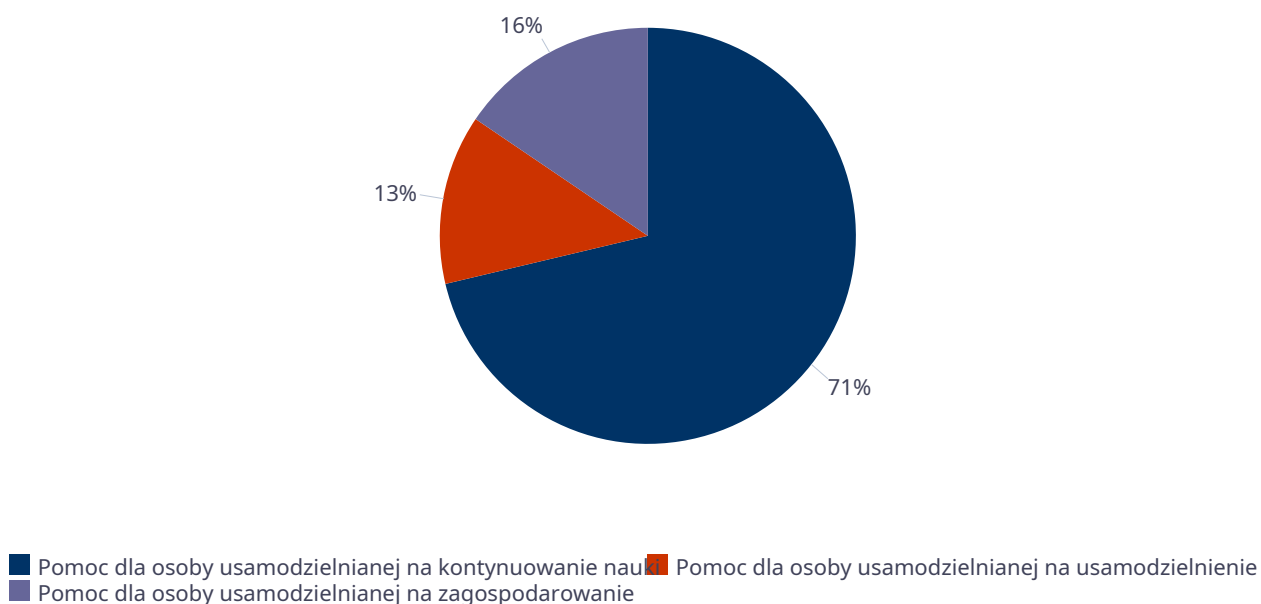
Kwota w złotych ogółem świadczeń na usamodzielnienia w rozbiciu na pełnoletnie osoby opuszczające rodziny zastępcze, pełnoletnie osoby opuszczające placówki opiekuńczo-wychowawcze

Rodzaj usamodzielnienia	Rodzinny dom dziecka	Rodziny zastępcze niezawodowe	Rodziny zastępcze spokrewnione	Rodziny zastępcze zawodowe
Pomoc dla osoby usamodzielnianej na kontynuowanie nauki	0,00 zł	67 577,00 zł	136 188,00 zł	12 144,00 zł
Pomoc dla osoby usamodzielnianej na usamodzielnienie	9 991,00 zł	9 991,00 zł	19 992,00 zł	0,00 zł
Pomoc dla osoby usamodzielnianej na zagospodarowanie	0,00 zł	10 000,00 zł	32 000,00 zł	5 000,00 zł

Procentowy udział wydatków wg rodzaju placówki



Procentowy udział wydatków wg rodzaju usamodzielnienia



**Dane o osobach korzystających z pomocy i wsparcia
POWIAT - ZADANIA PCPR ORAZ MOPR
wypełniają wyłącznie powiaty i miasta na prawach powiatu
w całym okresie sprawozdawczym**

WYSZCZEGÓLNIENIE	Rok 2024	Rok oceny 2025	Prognoza 2026
INDYWIDUALNE PROGRAMY POMOCY			
PROGRAM KOREKCYJNO-EDUKACYJNY DLA OSÓB STOSUJĄCYCH PRZEMOC DOMOWĄ			
Liczba osób korzystających z usług	1	0	5
USAMODZIELNIENIE			
PEŁNOLETNIE OSOBY OPUSZCZAJĄCE INSTYTUCJE, O KTÓRYCH MOWA W ART. 88 UST.1 USTAWY O POMOCY SPOŁECZNEJ			
Liczba osób	2	5	4
Kwota świadczeń w złotych	3	30 340	27 272
W TYM: (od poz. 4 do poz. 9)			
POMOC PIENIĘŻNA NA USAMODZIELNIENIE			
Liczba osób	4	0	1
Kwota świadczeń w złotych	5	0	6 198
POMOC PIENIĘŻNA NA KONTYNUOWANIE NAUKI			
Liczba osób	6	4	2
Kwota świadczeń w złotych	7	21 155	14 876
POMOC NA ZAGOSPODAROWANIE W FORMIE RZECZOWEJ			
Liczba osób	8	2	1
Kwota świadczeń w złotych	9	9 185	6 198
REHABILITACJA ZAWODOWA I SPOŁECZNA OSÓB NIEPEŁNOSPRAWNYCH			
Ogólna kwota dofinansowania (PFRON, środki własne powiatu)	10	5 711 802	4 233 097
POMOC NA LIKWIDACJĘ BARIER ARCHITEKTONICZNYCH, TECHNICZNYCH I W KOMUNIKOWANIU SIĘ			
Liczba osób, które uzyskały dofinansowanie	11	131	100
Wartość dofinansowania w złotych	12	699 889	500 000
TURNUSY REHABILITACYJNE			
Liczba osób, które uzyskały pomoc	13	509	510
Wartość dofinansowania w złotych	14	864 321	900 000
ZAOPATRZENIE W PRZEDMIOTY ORTOPEDYCZNE, ŚRODKI POMOCNICZE I SPRZĘT REHABILITACYJNY			
Liczba osób, które uzyskały pomoc	15	1 768	2 200
Wartość dofinansowania w złotych	16	1 131 904	1 934 403
PROGRAM "AKTYWNY SAMORZĄD"			
Liczba świadczeń	17	64	95
Wartość dofinansowania w złotych	18	555 076	650 000
Liczba osób z niepełnosprawnościami korzystających z form wsparcia pomocy społecznej ogółem	19	58	89
DOFINANSOWANIE SPORTU, KULTURY, REKREACJI I TURYSTYKI			
Liczba dofinansowanych imprez	20	27	22
Liczba niepełnosprawnych uczestników	21	1 179	932
Wartość dofinansowania ogółem w złotych	22	2 460 612	248 694
DOFINANSOWANIE USŁUG TŁUMACZA JĘZYKA MIGOWEGO LUB TŁUMACZA - PRZEWODNIKA			
Wartość dofinansowania w złotych	23	0	0

4. Inne rodzaje pomocy i świadczeń

Powiatowe Centrum Pomocy Rodzinie w Pabianicach nie wypłaca zasiłków wychowawczych, świadczeń wychowawczych, ani świadczeń w formie zasiłku rodzinnego.

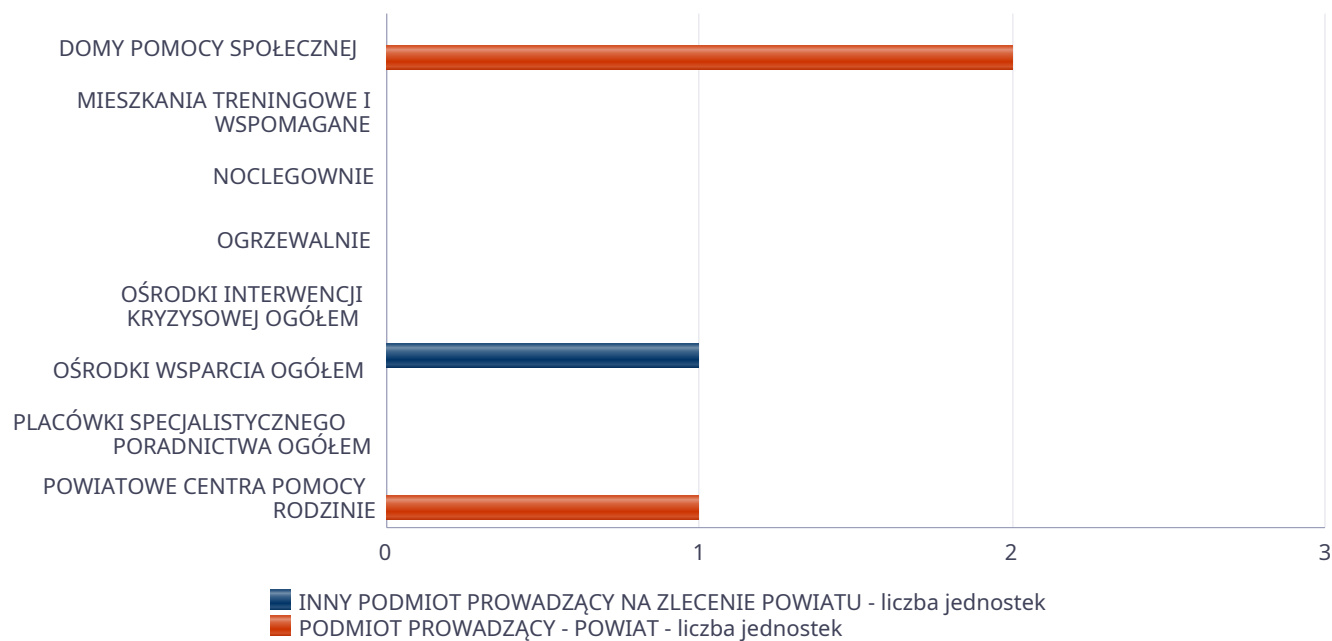
5. Zasoby instytucjonalne pomocy i wsparcia

Pomoc społeczna to nie tylko wsparcie finansowe osób i rodzin potrzebujących pomocy, ale także pomoc instytucjonalna, świadczona przez placówki pomocy społecznej. W powiecie pabianickim prowadzą działalność następujące instytucje pomocy społecznej, finansowane z budżetu powiatu: Dom Pomocy Społecznej w Pabianicach przy ul. Wiejskiej 55/61, z filią przy ul. Łaskiej 86, Dom Pomocy Społecznej w Konstantynowie Łódzkim, Bechcice 3, Powiatowe Centrum Pomocy Rodzinie w Pabianicach przy ul. Traugutta 6a. Ponadto na terenie powiatu funkcjonują dwa Warsztaty Terapii Zajęciowej: w Pabianicach i w Konstantynowie Łódzkim, które są częściowo finansowane ze środków powiatu pabianickiego. Poniżej prezentujemy w formie graficznej i tabelarycznej szczegółowe dane dotyczące: liczby placówek w podziale na typ i instytucje prowadzącą, liczby miejsc i liczby osób korzystających z placówek, wskaźnik nasycenia usługami w postaci domów pomocy społecznej, środowiskowych domów samopomocy, mieszkań chronionych.

Liczba jednostek organizacyjnych pomocy i integracji społecznej o zasięgu lokalnym i o zasięgu ponadgminnym w podziale na instytucję prowadzącą

Jednostka	INNY PODMIOT PROWADZĄCY NA ZLECENIE POWIATU - liczba jednostek	PODMIOT PROWADZĄCY - POWIAT - liczba jednostek
DOMY POMOCY SPOŁECZNEJ	0	2
MIESZKANIA TRENINGOWE I WSPOMAGANE	0	0
NOCLEGOWNIE	0	0
OGRZEWALNIE	0	0
OŚRODKI INTERWENCJI KRYZYSOWEJ OGÓŁEM	0	0
OŚRODKI WSPARCIA OGÓŁEM	1	0
PLACÓWKI SPECJALISTYCZNEGO PORADNICTWA OGÓŁEM	0	0
POWIATOWE CENTRA POMOCY RODZINIE	X	1

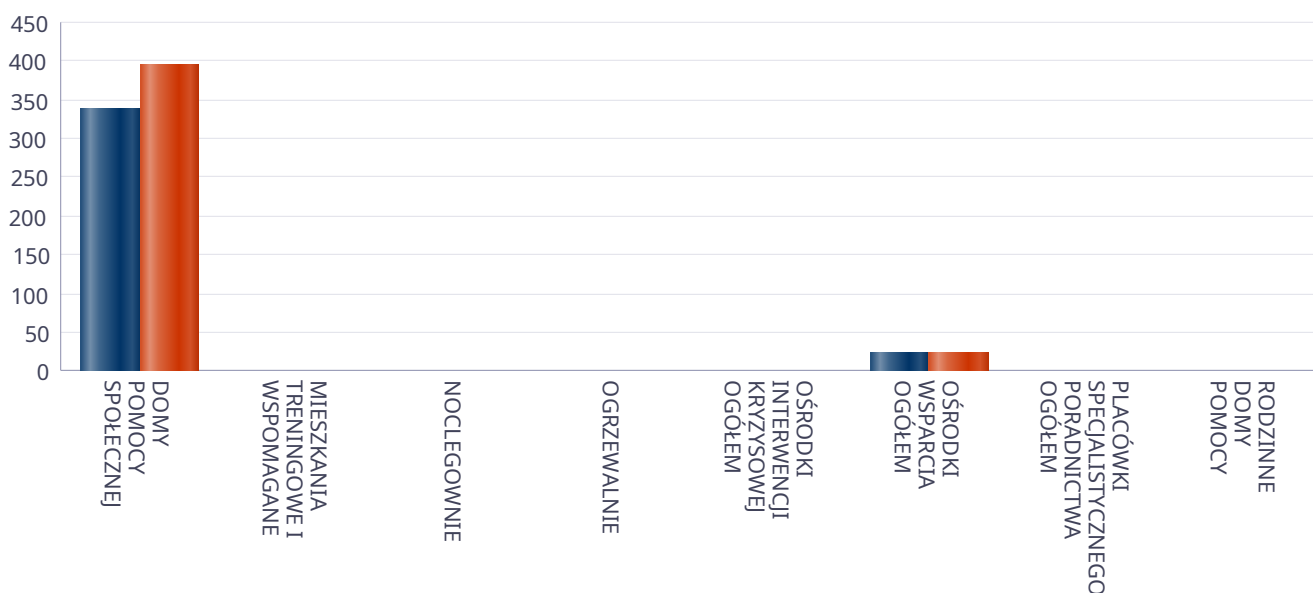
Liczba jednostek organizacyjnych pomocy i integracji społecznej



Liczba miejsc w jednostkach organizacyjnych pomocy i integracji społecznej o zasięgu lokalnym i o zasięgu ponadgminnym

Jednostka	liczba miejsc	liczba osób korzystających
DOMY POMOCY SPOŁECZNEJ	338	394
MIESZKANIA TRENINGOWE I WSPOMAGANE	0	0
NOCLEGOWNIE	0	0
OGRZEWALNIE	0	0
OŚRODKI INTERWENCJI KRYZYSOWEJ OGÓŁEM	X	0
OŚRODKI WSPARCIA OGÓŁEM	25	25
PLACÓWKI SPECJALISTYCZNEGO PORADNICTWA OGÓŁEM	X	0
RODZINNE DOMY POMOCY	0	0

Liczba miejsc w jednostkach organizacyjnych pomocy i integracji społecznej o zasięgu lokalnym i o zasięgu ponadgminnym

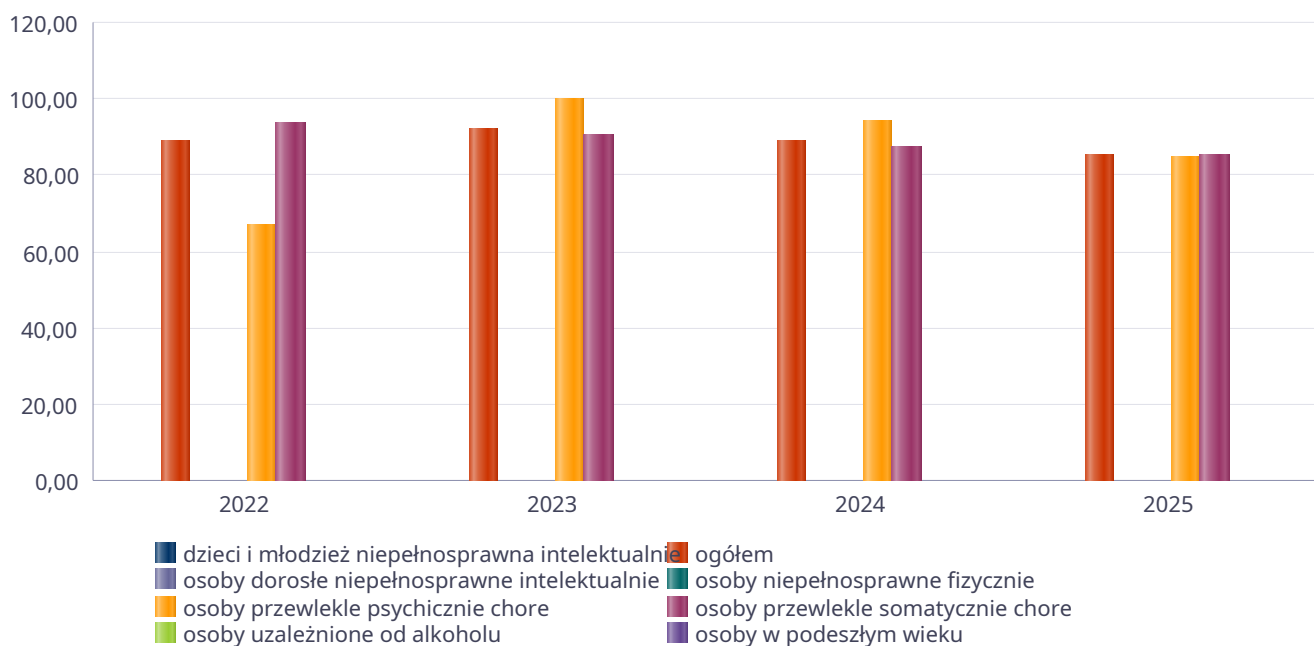


Nasylenie usługami w DPS

Wskaźnik obliczany jako stosunek liczby osób umieszczonych w DPS pomnożony przez 100 do sumy liczby osób umieszczonych w DPS i liczby oczekujących

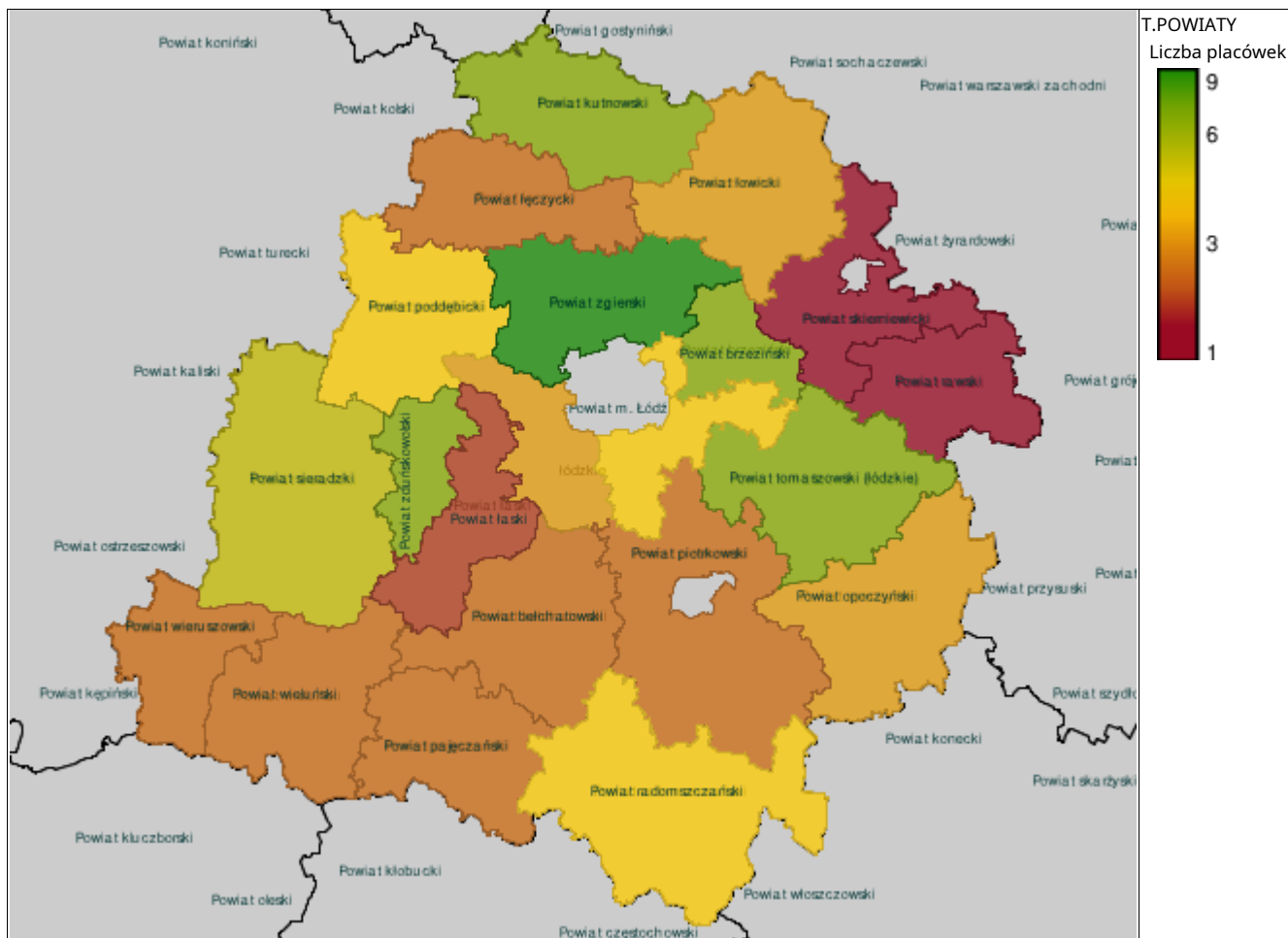
Grupa osób	Wskaźnik nasycenia usługami w DPS-ach wyrażony w %			
	2022	2023	2024	2025
ogółem	89,09	92,21	88,61	85,00
osoby w podeszłym wieku				
osoby przewlekle somatycznie chore	93,48	90,63	87,10	85,07
osoby przewlekle psychicznie chore	66,67	100,00	94,12	84,62
osoby dorosłe niepełnosprawne intelektualnie				
dzieci i młodzież niepełnosprawna intelektualnie				
osoby niepełnosprawne fizycznie				
osoby uzależnione od alkoholu				

Nasylenie usługami w DPS-ach



Rozmieszczenie jednostek organizacyjnych pomocy i integracji społecznej o zasięgu ponadgminnym

Powiat	Ogółem	DOMY POMOCY SPOŁ.	MIESZK. TRENIN. I WSPOM.	NOCLE - GOWNIE	OGRZE - WALNIE	OŚR. INTER - WENCJI KRYZYS. OG.	OŚRODKI WSPARCIA OGÓŁEM	PLAC. SPEC. PORAD.	POWIAT. CENTRA POM. RODZ.
Powiat bełchatowski	3	2	0	0	0	0	0	0	1
Powiat brzeziński	7	2	3	0	0	0	1	0	1
Powiat kutnowski	7	6	0	0	0	0	0	0	1
Powiat opoczyński	4	2	0	0	0	1	0	0	1
Powiat pabianicki	4	2	0	0	0	0	1	0	1
Powiat pajęczański	3	1	0	0	0	0	1	0	1
Powiat piotrkowski	3	1	1	0	0	0	0	0	1
Powiat poddębicki	5	1	0	0	0	1	2	0	1
Powiat radomszczański	5	2	2	0	0	0	0	0	1
Powiat rawski	1	0	0	0	0	0	0	0	1
Powiat sieradzki	6	3	0	0	0	0	2	0	1
Powiat skierniewicki	1	0	0	0	0	0	0	0	1
Powiat tomaszowski (łódzkie)	7	2	2	0	0	1	1	0	1
Powiat wieluński	3	1	0	0	0	0	0	1	1
Powiat wierszowski	3	1	0	0	0	0	1	0	1
Powiat zduńskowolski	7	2	0	0	0	1	3	0	1
Powiat zgierski	9	4	2	0	0	0	2	0	1
Powiat łaski	2	1	0	0	0	0	0	0	1
Powiat łowicki	4	1	2	0	0	0	0	0	1
Powiat łódzki wschodni	5	2	0	0	0	0	2	0	1
Powiat łączycki	3	2	0	0	0	0	0	0	1



ZASOBY INSTYTUCJONALNE POMOCY I WSPARCIA

WYSZCZEGÓLNIENIE		Rok 2024	Rok oceny 2025	Prognoza 2026
OŚRODKI WSPARCIA - OGÓŁEM				
Liczba miejsc w placówkach ogółem	1	25	25	25
Liczba osób korzystających	2	25	25	25
Liczba osób oczekujących (wg stanu na 31 grudnia danego roku)	3	0	6	8
Liczba decyzji odmownych (wg stanu na 31 grudnia danego roku)	4	0	0	0
Kadra placówek - liczba osób zatrudnionych ogółem (wg stanu na 31 grudnia danego roku)	5	13	13	13
Roczny koszt prowadzenia i utrzymania placówek (w złotych)	6	883 675	1 126 794	1 126 794
W TYM (z wierszy 1-6, dotyczy wierszy 7-27):				
ŚRODOWISKOWE DOMY SAMOPOMOCY				
Liczba miejsc w placówkach ogółem	7	25	25	25
Liczba osób korzystających	8	25	25	25
Liczba osób umieszczonych	9	25	25	25
Liczba osób oczekujących (wg stanu na 31 grudnia danego roku)	10	0	6	8
Kadra placówek - liczba osób zatrudnionych ogółem (wg stanu na 31 grudnia danego roku)	11	13	13	13
Roczny koszt prowadzenia i utrzymania placówek (w złotych)	12	883 675	1 126 794	1 126 794
DZIENNE DOMY POMOCY				
Liczba miejsc w placówkach ogółem	13	0	0	0
Liczba osób korzystających	14	0	0	0
Liczba osób oczekujących (wg stanu na 31 grudnia danego roku)	15	0	0	0
Kadra placówek - liczba osób zatrudnionych ogółem (wg stanu na 31 grudnia danego roku)	16	0	0	0
Roczny koszt prowadzenia i utrzymania placówek (w złotych)	17	0	0	0
KLUBY SAMOPOMOCY				
Liczba miejsc w placówkach ogółem	18	0	0	0
Liczba osób korzystających	19	0	0	0
Liczba osób oczekujących (wg stanu na 31 grudnia danego roku)	20	0	0	0
Kadra placówek - liczba osób zatrudnionych ogółem (wg stanu na 31 grudnia danego roku)	21	0	0	0
Roczny koszt prowadzenia i utrzymania placówek (w złotych)	22	0	0	0
SCHRONISKA DLA OSÓB BEZDOMNYCH I SCHRONISKA DLA OSÓB BEZDOMNYCH Z USŁUGAMI OPIEKUŃCZYMI				
Liczba miejsc w placówkach ogółem	23	0	0	0
Liczba osób korzystających	24	0	0	0
Liczba osób skierowanych w wyniku eksmisji	25	0	0	0
Kadra placówek - liczba osób zatrudnionych ogółem (wg stanu na 31 grudnia danego roku)	26	0	0	0
Roczny koszt prowadzenia i utrzymania placówek (w złotych)	27	0	0	0
OGRZEWALNIE				

WYSZCZEGÓLNIENIE		Rok 2024	Rok oceny 2025	Prognoza 2026
Liczba miejsc w placówkach ogółem	28	0	0	0
Liczba osób korzystających	29	0	0	0
Kadra placówek - liczba osób zatrudnionych ogółem (wg stanu na 31 grudnia danego roku)	30	0	0	0
Roczny koszt prowadzenia i utrzymania placówek (w złotych)	31	0	0	0
NOCLEGOWNIE				
Liczba miejsc w placówkach ogółem	32	0	0	0
Liczba osób korzystających	33	0	0	0
Liczba osób skierowanych w wyniku eksmisji	34	0	0	0
Kadra placówek - liczba osób zatrudnionych ogółem (wg stanu na 31 grudnia danego roku)	35	0	0	0
Roczny koszt prowadzenia i utrzymania placówek (w złotych)	36	0	0	0

ZASOBY INSTYTUCJONALNE POMOCY i WSPARCIA (c.d.)

WYSZCZEGÓLNIENIE		Rok 2024	Rok oceny 2025	Prognoza 2026
DOMY POMOCY SPOŁECZNEJ				
Liczba miejsc w placówkach ogółem	1	338	338	338
Liczba miejsc usługi wsparcia krótkoterminowego	2	0	0	0
Liczba osób korzystających	3	396	404	460
Liczba osób korzystających z usługi wsparcia krótkoterminowego	4	0	0	0
Liczba osób umieszczonych	5	70	68	75
Liczba osób oczekujących (wg stanu na 31 grudnia danego roku)	6	9	12	12
Liczba decyzji odmownych (wg stanu na 31 grudnia danego roku)	7	0	0	0
Kadra placówek - liczba osób zatrudnionych ogółem (wg stanu na 31 grudnia danego roku)	8	257	248	248
Roczny koszt prowadzenia i utrzymania placówek (w złotych)	9	32 046 752	38 069 780	39 211 873
MIESZKANIA TRENINGOWE I WSPOMAGANE OGÓŁEM				
Liczba miejsc w placówkach ogółem	10	0	0	0
Liczba osób korzystających	11	0	0	0
Liczba osób umieszczonych	12	0	0	0
Liczba osób oczekujących (wg stanu na 31 grudnia danego roku)	13	0	0	0
Kadra placówek - liczba osób zatrudnionych ogółem (wg stanu na 31 grudnia danego roku)	14	0	0	0
Roczny koszt prowadzenia i utrzymania placówek (w złotych)	15	0	0	0
OŚRODKI INTERWENCJI KRYZYSOWEJ OGÓŁEM (powiatowe)				
Liczba miejsc w placówkach ogółem	16	0	0	0
Liczba osób korzystających	17	0	0	0
PLACÓWKI SPECJALISTYCZNEGO PORADNICTWA (powiatowe)				
Liczba osób korzystających	18	0	0	0

WYSZCZEGÓLNIENIE		Rok 2024	Rok oceny 2025	Prognoza 2026
Kadra placówek - liczba osób zatrudnionych ogółem (wg stanu na 31 grudnia danego roku)	19	0	0	0
Roczny koszt prowadzenia i utrzymania placówek (w złotych)	20	0	0	0
PLACÓWKI WSPARCIA DZIENNEGO				
Liczba miejsc w placówkach ogółem	21	0	0	0
Liczba osób korzystających	22	0	0	0
Kadra placówek - liczba osób zatrudnionych ogółem (wg stanu na 31 grudnia danego roku)	23	0	0	0
Roczny koszt prowadzenia i utrzymania placówek (w złotych)	24	0	0	0
PLACÓWKI OPIEKUŃCZO-WYCHOWAWCZE OGÓŁEM				
Liczba miejsc w placówkach ogółem	25	70	70	70
Liczba osób korzystających	26	71	78	70
Kadra placówek - liczba osób zatrudnionych ogółem (wg stanu na 31 grudnia danego roku)	27	59	59	59
Roczny koszt prowadzenia i utrzymania placówek (w złotych)	28	9 067 652	9 753 351	10 439 050
W tym: PLACÓWKI TYPU RODZINNEGO				
Liczba miejsc w placówkach ogółem	29	0	0	0
Liczba osób korzystających	30	0	0	0
Kadra placówek - liczba osób zatrudnionych ogółem (wg stanu na 31 grudnia danego roku)	31	0	0	0
Roczny koszt prowadzenia i utrzymania placówek (w złotych)	32	0	0	0
CENTRUM INTEGRACJI SPOŁECZNEJ				
Liczba uczestników zajęć	33	0	0	0
KLUB INTEGRACJI SPOŁECZNEJ				
Liczba uczestników zajęć	34	X	X	X
WARSZTAT TERAPII ZAJĘCIOWEJ				
Liczba uczestników zajęć	35	80	80	80
Kadra placówek - liczba osób zatrudnionych ogółem (wg stanu na 31 grudnia danego roku)	36	25	25	25
Roczny koszt prowadzenia i utrzymania placówek (w złotych)	37	2 995 200	3 128 533	3 206 748
ZAKŁAD AKTYWNOŚCI ZAWODOWEJ				
Liczba uczestników zajęć	38	9	0	0

INNE INSTYTUCJE POMOCY I WSPARCIA

Rodzaj instytucji	Wyszczególnienie		Rok 2024	Rok oceny 2025	Prognoza 2026
Spółdzielnie socjalne dla których JST jest założycielem lub członkiem	Liczba spółdzielni socjalnych	1	0	0	0
	Liczba osób zatrudnionych w spółdzielniach socjalnych (ogółem wg stanu na 31 grudnia danego roku)	2	0	0	0
	W tym, z wiersza powyżej, liczba osób, o których mowa w art. 4 ust. 1 ustawy o spółdzielniach socjalnych, zatrudnionych w spółdzielniach socjalnych	3	0	0	0

Rodzaj instytucji	Wyszczególnienie		Rok 2024	Rok oceny 2025	Prognoza 2026
	(wg stanu na 31 grudnia danego roku)				
Liczba organizacji pozarządowych w obszarze włączenia społecznego działających na terenie JST	4		0	0	0

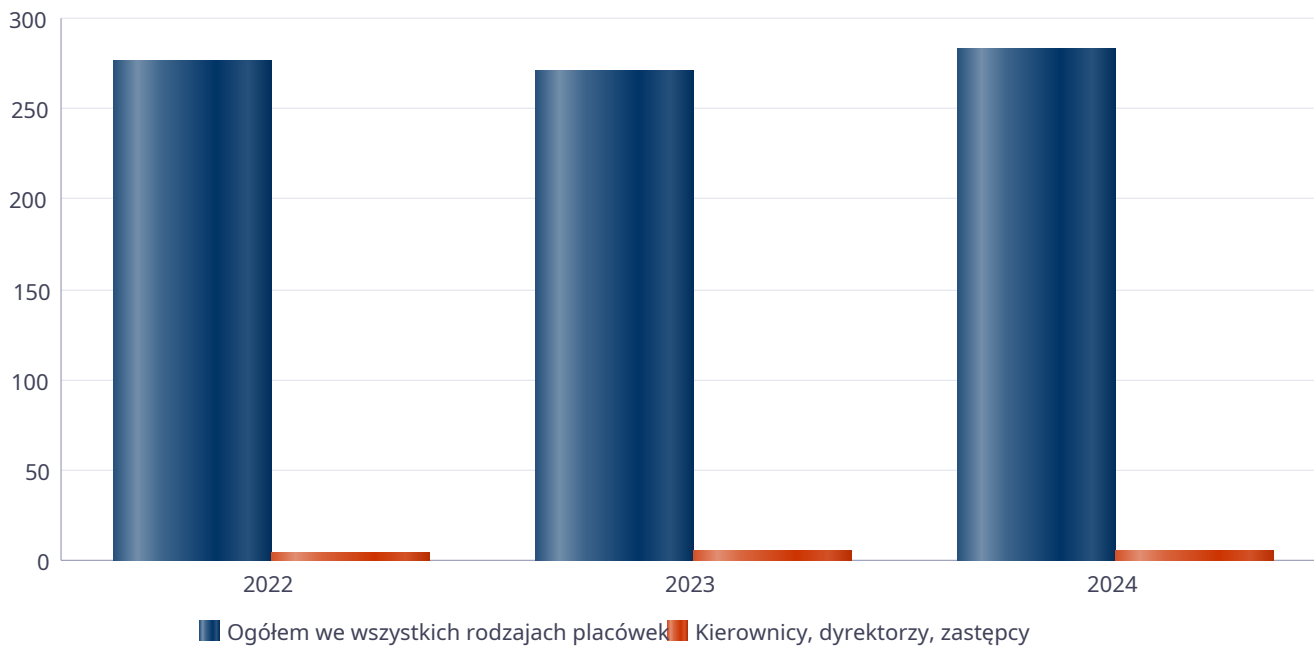
6. Kadra jednostki organizacyjnej pomocy społecznej

Na dzień 31 grudnia 2025 roku kadra Powiatowego Centrum Pomocy Rodzinie w Pabianicach liczyła 29 osób, w tym: kadra kierownicza 6 osób, pracownicy socjalni 2 osoby, pozostali pracownicy 21 osób. Spośród zatrudnionych w powiatowym centrum pomocy rodzinie pracowników 26 posiada wykształcenie wyższe, 2 osoby wykształcenie średnie i 1 osoba wykształcenie zawodowe. Specjalizację I i II stopnia w zawodzie pracownika socjalnego posiada 0 pracowników socjalnych. Wśród pracowników 2 osoby posiadają specjalizację z organizacji pomocy społecznej. Poniżej prezentujemy w formie graficznej szczegółowe dane dotyczące liczby pracowników jednostki w tym: kadry kierowniczej, pracowników socjalnych, wskaźnika specjalizacji pracowników socjalnych, wskaźnika spełnienia zapisów ustawowych dotyczących zatrudnienia pracowników socjalnych.

Kadra jednostek organizacyjnych pomocy społecznej - osoby zatrudnione

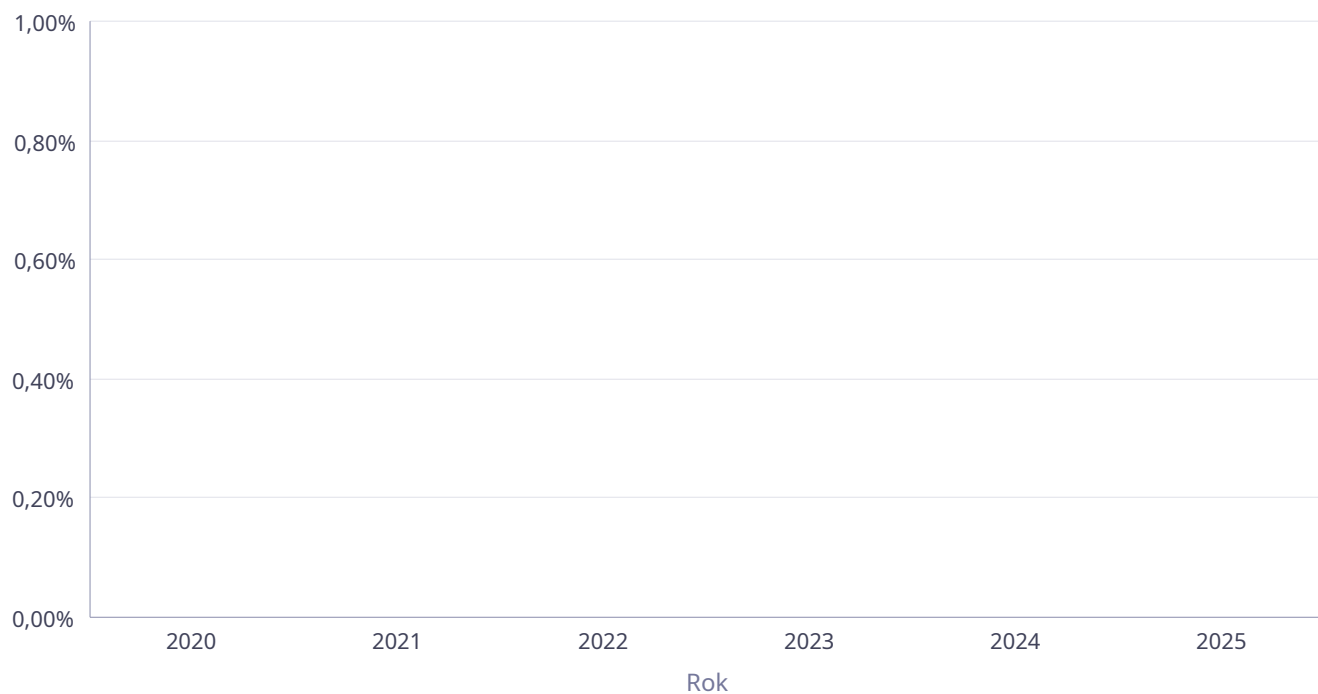
Zatrudnieni	Liczba osób		
	2022	2023	2024
Ogółem we wszystkich rodzajach placówek	276	270	282
Kierownicy, dyrektorzy, zastępcy	5	6	6

Kadra jednostek organizacyjnych pomocy społecznej - osoby zatrudnione



Kadra jednostek organizacyjnych pomocy społecznej

Rok	Wskaźnik
2020	0,00%
2021	0,00%
2022	0,00%
2023	0,00%
2024	0,00%
2025	0,00%



6.1. Zatrudnienie pomocnicze w jednostce organizacyjnej pomocy społecznej

Zatrudnienie pomocnicze w jednostce organizacyjnej pomocy społecznej w roku oceny kształtowało się na następującym poziomie: liczba wolontariuszy wyniosła 0 osób, w ramach zatrudnienia subsydiowanego (roboty publiczne, prace interwencyjne i inne) pracowało 0 osób, staże odbywało 5 osób. Poniżej prezentujemy w formie graficznej szczegółowe dane dotyczące wskaźnika zatrudnienia subsydiowanego w jednostce.

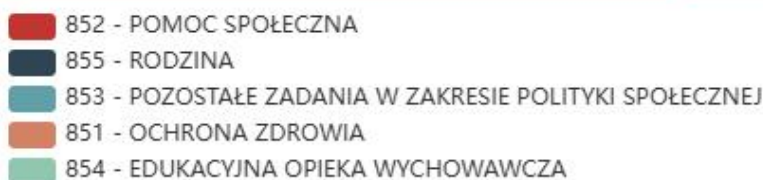
6.2. Zespoły pracy socjalnej i integracji społecznej w jednostce pomocy społecznej

W 2025 roku w jednostce pomocy społecznej nie funkcjonował Zespół pracy socjalnej i integracji społecznej, o którym mowa w artykule 110 ustęp 3 ustawy o pomocy społecznej.

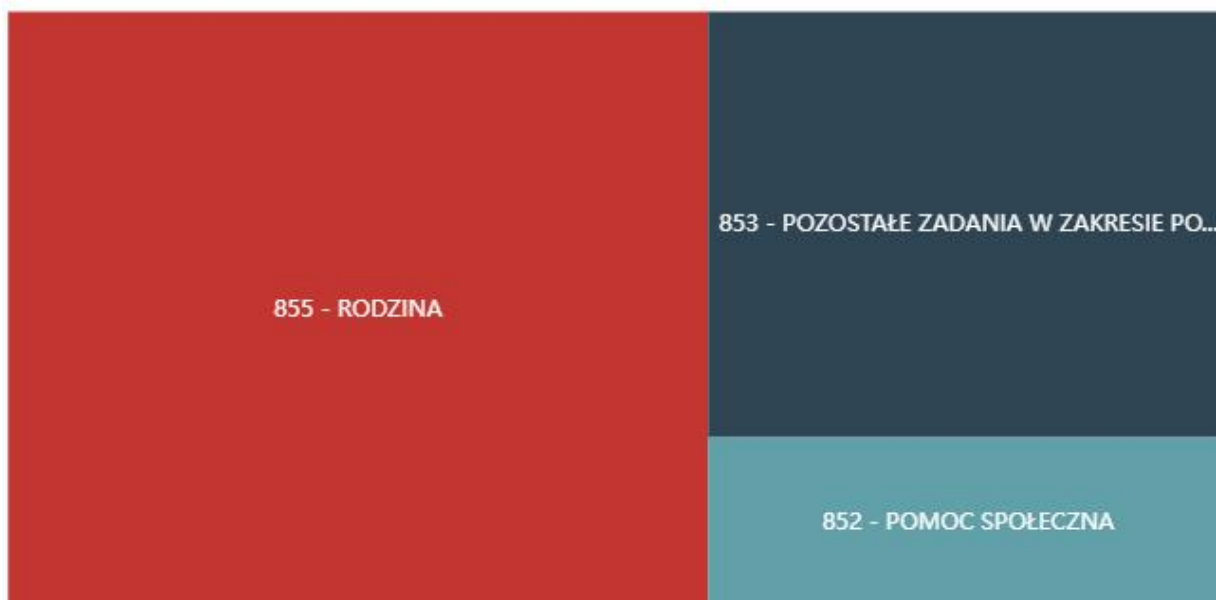
7. Środki finansowe na wydatki w pomocy społecznej i innych obszarach polityki społecznej w budżecie jednostki samorządu terytorialnego

W powiecie pabianickim środki finansowe wydatkowane na zadania z zakresu polityki społecznej wyniosły w 2025 roku 50 924 995 zł. Poziom wydatków w stosunku do roku poprzedniego zmalał o 7 588 621 zł. W dziale 855 – Rodzina wydatkowano 14 882 477 zł, co stanowi 29% ogólnych wydatków w zakresie polityki społecznej. W dziale 852 - Pomoc społeczna wydatkowano 28 163 726 zł, co stanowi 55% ogólnych wydatków w zakresie polityki społecznej. W dziale 851 - Ochrona zdrowia wydatkowano 0 zł, co stanowi 0% ogólnych wydatków w zakresie polityki społecznej. W dziale 854 - Edukacja i opieka wychowawcza wydatkowano 0 zł, co stanowi 0% ogólnych wydatków w zakresie polityki społecznej. Najwięcej środków wydano na następujące pozycje budżetowe: pomoc społeczną, rodzinę i pozostałe zadania w zakresie polityki społecznej).

WYDATKI W OBSZARACH POLITYKI SPOŁECZNEJ W JEDNOSTKACH SAMORZĄDU TERYTORIALNEGO



WYDATKI W OBSZARACH POLITYKI SPOŁECZNEJ W OPS / PCPR



- 855 - RODZINA
- 853 - POZOSTAŁE ZADANIA W ZAKRESIE POLITYKI SPOŁECZNEJ
- 852 - POMOC SPOŁECZNA
- 851 - OCHRONA ZDROWIA
- 854 - EDUKACYJNA OPIEKA WYCHOWAWCZA

ŚRODKI FINANSOWE NA WYDATKI W POMOCY SPOŁECZNEJ I INNYCH OBSZARACH POLITYKI SPOŁECZNEJ W BUDŻECIE JEDNOSTKI SAMORZĄDU TERYTORIALNEGO ZADANIA WŁASNE I ZADANIA ZLECONE - w złotych

WYSZCZEGÓLNIENIE		Rok 2024	Rok oceny 2025	Prognoza 2026
OGÓŁEM				
OGÓŁEM (działy)	1	58 513 616	50 922 995	69 218 678
W tym: w budżecie OPS/PCPR	2	9 667 925	25 955 035	29 093 963
851 - OCHRONA ZDROWIA				
85153 - Przeciwdziałanie narkomanii	3	0	0	0
w tym: w budżecie OPS / PCPR	4	0	0	0
85154 - Przeciwdziałanie alkoholizmowi	5	0	0	0
w tym: w budżecie OPS / PCPR	6	0	0	0
852 - POMOC SPOŁECZNA				
85202 - Domy pomocy społecznej	7	32 443 873	23 841 166	38 924 715
w tym: w budżecie OPS / PCPR	8	0	0	0
85203 - Ośrodki wsparcia	9	883 675	1 126 794	1 200 000
w tym: w budżecie OPS / PCPR	10	0	0	0
85205 - Zadania w zakresie przeciwdziałania przemocy domowej	11	12 989	5 000	5 000
w tym: w budżecie OPS / PCPR	12	12 989	5 000	5 000
85213 - Składki na ubezpieczenie zdrowotne opłacane za osoby pobierające niektóre świadczenia z pomocy społecznej oraz za osoby uczestniczące w zajęciach w centrum integracji społecznej	13	0	0	0
w tym: w budżecie OPS / PCPR	14	0	0	0

WYSZCZEGÓLNIENIE		Rok 2024	Rok oceny 2025	Prognoza 2026
85214 - Zasiłki okresowe, celowe i pomoc w naturze oraz składki na ubezpieczenia emerytalne i rentowe	15	0	0	0
w tym: w budżecie OPS	16	0	0	0
85215 - Dodatki mieszkaniowe	17	0	0	0
w tym: w budżecie OPS	18	0	0	0
85216 - Zasiłki stałe	19	0	0	0
w tym: w budżecie OPS	20	0	0	0
85218 - Powiatowe Centra Pomocy Rodzinie	21	2 695 998	3 110 625	3 153 891
w tym: w budżecie PCPR	22	2 695 998	3 110 625	3 153 891
85219 - Ośrodki Pomocy Społecznej	23	X	X	X
w tym: w budżecie OPS	24	X	X	X
85220 - Jednostki specjalistycznego poradnictwa, mieszkania treningowe i wspomagane oraz ośrodki interwencji kryzysowej	25	0	0	0
w tym: w budżecie OPS / PCPR	26	0	0	0
85228 - Usługi opiekuńcze i specjalistyczne usługi opiekuńcze	27	0	0	0
w tym: w budżecie OPS / PCPR	28	0	0	0
85230 - Pomoc w zakresie dożywiania	29	0	0	0
w tym: w budżecie OPS	30	0	0	0
85231 - Pomoc dla cudzoziemców	31	98 851	64 470	0
w tym: w budżecie OPS / PCPR	32	98 851	64 470	0
W tym (z wiersza 31): Wydatki na pomoc dla cudzoziemców w celu integracji ze środowiskiem (cudzoziemcy, którzy uzyskali status uchodźcy lub ochronę uzupełniającą)	33	98 851	64 470	0
w tym: w budżecie OPS / PCPR	34	98 851	64 470	0
85232 - Centra Integracji Społecznej	35	0	0	0
w tym: w budżecie OPS / PCPR	36	0	0	0
85278 - Usuwanie skutków klęsk żywiołowych	37	0	0	0
w tym: w budżecie OPS / PCPR	38	0	0	0
85295 - Pozostała działalność	39	18 768	15 671	23 781
w tym: w budżecie OPS / PCPR	40	18 768	15 671	23 781
853 - POZOSTAŁE ZADANIA W ZAKRESIE POLITYKI SPOŁECZNEJ				
85311 - Rehabilitacja zawodowa i społeczna osób niepełnosprawnych	41	303 264	0	0
w tym: w budżecie OPS / PCPR	42	0	0	0
85321 - Zespoły do spraw orzekania o niepełnosprawności	43	931 949	971 478	1 121 759
w tym: w budżecie dyspozycji OPS / PCPR	44	931 949	971 478	1 121 759
85324 - Państwowy Fundusz Rehabilitacji Osób Niepełnosprawnych	45	6 739 462	6 822 518	6 598 169
w tym: w budżecie OPS / PCPR	46	0	6 822 518	6 598 169
85395 - Pozostała działalność w zakresie polityki społecznej	47	173 183	82 796	148 175
w tym: w budżecie OPS / PCPR	48	173 183	82 796	148 175
854 - EDUKACYJNA OPIEKA WYCHOWAWCZA				
85415 - Pomoc materialna dla uczniów o charakterze socjalnym	49	0	0	0

WYSZCZEGÓLNIENIE		Rok 2024	Rok oceny 2025	Prognoza 2026
w tym: w budżecie OPS / PCPR	50	0	0	0
85416 - Pomoc materialna dla uczniów o charakterze motywacyjnym	51	0	0	0
w tym: w budżecie OPS / PCPR	52	0	0	0
855 - RODZINA				
85501 - Świadczenie wychowawcze	53	0	0	0
w tym: w budżecie OPS / PCPR	54	0	0	0
85502 - Świadczenia rodzinne, świadczenie z funduszu alimentacyjnego oraz składki na ubezpieczenia emerytalne i rentowe z ubezpieczenia społecznego	55	0	0	0
w tym: w budżecie OPS / PCPR	56	0	0	0
85504 - Wspieranie rodziny	57	0	0	0
w tym: w budżecie OPS / PCPR	58	0	0	0
85516 - Tworzenie i funkcjonowanie żłobków	59	0	0	0
w tym: w budżecie OPS / PCPR	60	0	0	0
85516 - Tworzenie i funkcjonowanie klubów dziecięcych	61	0	0	0
w tym: w budżecie OPS / PCPR	62	0	0	0
85516 - Dzienni opiekunowie	63	0	0	0
w tym: w budżecie OPS / PCPR	64	0	0	0
85508 - Rodziny zastępcze	65	4 970 870	5 129 126	5 320 895
w tym: w budżecie OPS / PCPR	66	4 970 870	5 129 126	5 320 895
85510 - Działalność placówek opiekuńczo-wychowawczych	67	9 240 734	9 753 351	12 722 293
w tym: w budżecie OPS / PCPR	68	765 317	9 753 351	12 722 293
85513 - Składki na ubezpieczenie zdrowotne opłacane za osoby pobierające niektóre świadczenia rodzinne, zgodnie z przepisami ustawy o świadczeniach rodzinnych oraz za osoby pobierające zasiłki dla opiekunów, zgodnie z przepisami ustawy z dnia 4 kwietnia 2014 r. o ustaleniu i wypłacie zasiłków dla opiekunów	69	0	0	0
w tym: w budżecie OPS / PCPR	70	0	0	0
85514 - Składki na ubezpieczenie zdrowotne opłacane za osoby przebywające na urloпах wychowawczych, za osoby zatrudnione jako nianie oraz za osoby sprawujące osobistą opiekę nad dzieckiem	71	0	0	0
w tym: w budżecie OPS / PCPR	72	0	0	0
85578 Usuwanie skutków klęsk żywiołowych	73	0	0	0
w tym: w budżecie OPS / PCPR	74	0	0	0

8. Aktywność projektowo-konkursowa jednostki organizacyjnej pomocy społecznej

Aktywność projektowo-konkursowa jednostki organizacyjnej polega na realizacji projektów finansowanych z Europejskiego Funduszu Społecznego, udziału w konkursach ogłaszanych przez Ministerstwo Rodziny i Polityki Społecznej oraz realizację programów osłonowych. W roku oceny powiat pabianicki uczestniczył w następujących projektach: PROJEKT PN. RODZINO ROZWIŃ SKRZYDŁA. Powiat Pabianicki/ Powiatowe Centrum Pomocy Rodzinie w Pabianicach uzyskało dotację z Unii Europejskiej na projekt RODZINO ROZWIŃ SKRZYDŁA. W dniu 19 lipca 2024 roku została podpisana umowa o dofinansowanie projektu pomiędzy Wojewódzkim Urzędem Pracy w Łodzi a Powiatem Pabianickim. Projekt będzie realizowany w okresie od 03.06.2024 r. do 30.11.2027 r. w ramach programu Fundusze Europejskie dla Łódzkiego 2021-2027.

Grupą docelową są dzieci i osoby pełnoletnie pozostające w rodzinach zastępczych, które kontynuują naukę, osoby pełniące funkcję rodziny zastępczej, rodzice biologiczni dzieci umieszczonych w pieczy zastępczej oraz rodzice biologiczni dzieci z rodzin przeżywających trudności w wypełnianiu funkcji opiekuńczo - wychowawczych, kandydaci do pełnienia funkcji rodziny zastępczej, otoczenie ww. grup, m.in. dzieci biologiczne opiekunów zastępczych, oraz kadra PCPR zaangażowana w realizację projektu, która w ramach jego realizacji podniesie swoje kompetencje. Wszystkie działania są skierowane do osób fizycznych, które uczą się/ pracują lub zamieszkują na terenie Powiatu Pabianickiego. W ramach projektu planowany jest szereg działań na rzecz integracji osób zagrożonych ubóstwem lub wykluczeniem społecznym, tj. osób przebywających i opuszczających pieczę zastępczą oraz ich otoczenia w celu poprawy świadczenia usług w zakresie opieki rodzinnej i środowiskowej. Wsparcie zaplanowane w projekcie jest dostosowane do indywidualnych potrzeb poszczególnych uczestników. Projektowe działania mają przyczynić się do nawiązywania prawidłowych relacji rodzinnych, społecznych, zaspokajania potrzeb emocjonalnych, edukacyjnych i kulturalno-rekreacyjnych uczestników projektu. Podniesienie kompetencji rodzin zastępczych pomoże skuteczniej wspierać

podopiecznych. Udział kadry w szkoleniach pozwoli skuteczniej wspierać i pracować z rodzinami i dziećmi. Wartość projektu: 4 235 688,54 zł Wysokość wkładu z Funduszy Europejskich: 4 023 904,11 zł Wkład własny: 211 784,43 W roku- 2025 wydatkowano łącznie kwotę 1 103 184,82, w tym wkład własny wyniósł 55 096,72 zł.

PROJEKT PN. LEPSZY START. Powiat Pabianicki / Powiatowe Centrum Pomocy Rodzinie w Pabianicach w okresie od 01.02.2024 r. do 28.02.2026 jest realizatorem projektu pod nazwą LEPSZY START; współfinansowanego ze środków Europejskiego Funduszu Społecznego Plus w ramach Programu Regionalnego Fundusze Europejskie dla Łódzkiego 2021-2027. Umowa o dofinansowanie projektu Nr FELD.07.05-IP-0060/23-00 między Województwem Łódzkim — Wojewódzkim Urzędem Pracy w Łodzi a Powiatem Pabianickim została zawarta w dniu 10 kwietnia 2024 r.

Grupą docelową projektu są osoby zagrożone ubóstwem i wykluczeniem społecznym, przebywające w pieczy zastępczej i opuszczające pieczę zastępczą. Uczestnicy projektu to podopieczni PCPR w Pabianicach, tj. osoby fizyczne, które ukończyły 15 lat, uczące się (w systemie dziennym, wieczorowym i zaocznym, niezarejestrowane jako osoby bezrobotne z uwagi na kontynuowanie nauki), zamieszkujące na obszarze województwa łódzkiego. Projekt jest skierowany do 50 wychowanków (25K/25M) pieczy zastępczej, w tym 38 małoletnich wychowanków (19K/19M) i 12 pełnoletnich wychowanków (6K/6M) pieczy zastępczej, przy czym liczba uczestników projektu może rosnąć wraz z czasem trwania projektu. Część osób przystępujących do projektu może być jeszcze osobami małoletnimi, które ukończyły 15 lat, ale podczas trwania projektu osiągną pełnoletność. Zakładamy udział 4 osób z niepełnosprawnością (2K/2M). Ponadto, w ramach wsparcia towarzyszącego aktywizacji społeczno-zawodowej przewidziane są zadania, które obejmą udział osób z otoczenia (50 os.) ww. grup docelowych. Celem głównym jest integracja uczestników projektu — osób przebywających i opuszczających pieczę zastępczą oraz ich otoczenia, poprzez wspieranie aktywnego włączenia społecznego w celu promowania równości szans, niedyskryminacji i aktywnego uczestnictwa oraz zwiększanie zdolności do zatrudnienia poprzez wykorzystanie instrumentów aktywizacji społecznej, zawodowej i edukacyjnej. Planowane efekty: • poprawa sytuacji społecznej uczestników, • uzyskanie kwalifikacji umożliwiających podjęcie zatrudnienia, • uzyskanie zatrudnienia, w tym prowadzenie własnej działalności. Wartość projektu: 2 009 759,53 z1 Wysokość wkładu z Funduszy Europejskich: 1 909 271,55 zł.

PROJEKT PARTNERSKI PN. CUŚ DLA PABIANICKIEGO. Od 1 grudnia 2024 r. Powiatowe Centrum Pomocy Rodzinie w Pabianicach realizuje projekt pn.: CUŚ dla pabianickiego. Projekt jest realizowany w formule partnerskiej przez: Gminę Pabianice/ Gminny Ośrodek Pomocy Społecznej w Pabianicach - Partner Wiodący, Powiat Pabianicki/ Powiatowe Centrum Pomocy Rodzinie w Pabianicach - Partner, Miasto Pabianice/ Miejskie Centrum Pomocy Społecznej w Pabianicach - Partner, Gminę Dłutów/ Gminny Ośrodek Pomocy Społecznej w Pabianicach -Partner, Fundację Idee Społeczne FIDEES - Partner. Celem projektu jest zwiększenie dostępu do równego i szybkiego dostępu do dobrej jakości, trwałych i przystępnych cenowo usług społecznych poprzez utrzymanie i utworzenie na terenie Powiatu Pabianickiego w okresie od 01.12.2023 r. do 30.04.2027 r. 81 miejsc świadczenia usług społecznych dla 127 osób (95K, 32M). Całkowita wartość projektu wynosi 14 722 377,15 zł, w tym kwota dofinansowania 12 514 020,58 zł pochodzi ze środków Europejskiego Funduszu Społecznego Plus w ramach programu regionalnego Fundusze Europejskie dla Łódzkiego 2021-2027. Wartość zadania dla Powiatu Pabianickiego to kwota: 660 915,82 zł, w tym dofinansowanie ze środków Europejskiego Funduszu Społecznego: 584 737,00 zł, wkład własny: 76 178,82 zł (wkład własny, tj.: użyczenie lokalu w Porszewicach, media, wynagrodzenie pracownika gospodarczego). Projekt jest skierowany do mieszkańców Powiatu Pabianickiego: • potrzebujących wsparcia w codziennym funkcjonowaniu (w tym z powodu wieku, stanu zdrowia, niepełnosprawności), • otoczenia ww. osób, w szczególności rodziny sprawujące opiekę nad seniorami, osobami z niepełnosprawnościami i innymi osobami wymagającymi wsparcia w codziennym funkcjonowaniu, • kadry podmiotów świadczących usługi w społeczności lokalnej (11 osób) w zakresie podniesienia kwalifikacji i kompetencji (m.in. szkolenia dot. mediacji, radzenia sobie z agresywnym klientem. W ramach prowadzonego punktu informacyjnego w roku 2025 udzielono porad 62 osobom, wypożyczono sprzęt 23 osobom.). W roku 2025 wydatkowano kwotę w łącznej wysokości: 131 868,84 zł, w tym wkład własny w wysokości: 13 759,92 zł.

9. Współpraca z organizacjami pozarządowymi - zadania zlecone w obszarze pomocy i wsparcia

W powiecie pabianickim zlecono jednej organizacji pozarządowej, tj. Stowarzyszeniu na Rzecz Osób z Niepełnosprawnością Intelktualną KOŁO w Pabianicach prowadzenie Środowiskowego Domu Samopomocy w Pabianicach przy ul. Cichej 43. Powiat pabianicki w 2025 roku na prowadzenie ww. placówki wsparcia dziennego przekazał środki finansowe w wysokości:

827 329,96 zł pochodzące z dotacji celowej Wojewody Łódzkiego

56 345,00 zł pochodzące z Rządowego Programu Dofinansowanie wynagrodzeń pracowników jednostek organizacyjnych pomocy społecznej w postaci dodatku motywacyjnego na lata 2024-2027. Środki finansowe zostały przekazane na podstawie zawartej umowy zlecenie na 1/2024 z dnia 29 sierpnia 2024.

10. Wnioski końcowe

Ocena zasobów pomocy społecznej dla powiatu pabianickiego za 2025 rok została przygotowana na podstawie danych zebranych przez Powiatowe Centrum Pomocy Rodzinie za pośrednictwem systemu Centralnej Aplikacji Statystycznej MRPIPS. Dane z Oceny umożliwiają analizowanie i monitorowanie występowania problemów społecznych oraz planowanie działań aktywizujących jednostki samorządu terytorialnego w obszarze usług społecznych. Zawarte w niej informacje są materiałem poglądowym mającym ułatwić władzom powiatu podejmowanie decyzji związanych z planowaniem budżetu w zakresie polityki społecznej w kolejnym roku i stały się podstawą do sformułowania poniższych wniosków i rekomendacji:

Dane zaprezentowane w Ocenie zasobów pomocy społecznej za rok 2025 ukazują lokalną sytuację społeczno-demograficzną powiatu pabianickiego, liczbę osób korzystających z pomocy społecznej w zakresie zadań realizowanych przez powiat, rodzaje oferowanej pomocy, instytucje pomocy społecznej, nakłady finansowe na prowadzenie i rozwój zasobu pomocy społecznej w powiecie, zadania własne i zlecone, kadre PCPR i wskaźniki oceny.

PCPR wykonuje określone ustawami zadania publiczne o charakterze ponadgminnym, dotyczące między innymi pomocy społecznej, polityki prorodzinnej oraz wspierania osób niepełnosprawnych. Rok 2025 będzie dla Powiatowego Centrum Pomocy Rodzinie w Pabianicach kontynuacją realizowanych zadań i prowadzenia działań wynikających przede wszystkim z następujących aktów prawnych:

- ustawy o pomocy społecznej z dnia 12 marca 2004 r. (Dz.U. z 2025 r. poz. 1214 ze zm.),
- ustawy o wspieraniu rodziny i systemie pieczy zastępczej z dnia 9 czerwca 2011r. (Dz.U. z 2025 r. poz. 49 ze zm.),
- ustawy o rehabilitacji zawodowej i społecznej oraz zatrudnianiu osób niepełnosprawnych z dnia 27 sierpnia 1997 r.(Dz.U. z 2025 r. poz. 913 ze zm.),
- ustawy o przeciwdziałaniu przemocy w rodzinie z dnia 29 lipca 2005 r(Dz.U. z 2024 r. poz. 1673 ze zm.).

Sposób realizacji zadań wynikających z ww aktów prawnych został określony w następujących dokumentach uchwalonych przez Radę Powiatu Pabianickiego:

- Powiatowej Strategii Rozwiązywania Problemów Społecznych na lata 2021-2030,
- Powiatowym Programie Działań na Rzecz Osób Niepełnosprawnych na lata 2021-2026,
- Powiatowym Programie Rozwoju Pieczy Zastępczej dla Powiatu Pabianickiego na lata 2024-2026,
- Powiatowym Programie Przeciwdziałania Przemocy Domowej oraz ochrony ofiar doznających przemocy domowej na lata 2021-2025.
- Powiatowym Programie Profilaktycznym w Zakresie Promowania i Wdrożenia Prawidłowych Metod Wychowawczych w stosunku do dzieci w rodzinach zagrożonych przemocą w rodzinie w powiecie pabianickim na lata 2021-2025.

Pomoc społeczna umożliwia przezwyciężanie trudnych sytuacji życiowych osobom, które nie są w stanie same ich pokonać, wykorzystując własne uprawnienia, zasoby, możliwości. Wspiera je w wysiłkach zmierzających do zaspokojenia niezbędnych potrzeb i umożliwia im życie w warunkach odpowiadających godności człowieka. Pomoc społeczną organizują organy administracji rządowej i samorządowej, które realizując zadania współpracują na zasadzie partnerstwa z organizacjami społecznymi i pozarządowymi, kościołami, związkami wyznaniowymi oraz osobami fizycznymi i prawnymi. Główne cele pomocy społecznej to: wsparcie osób i rodzin w przezwyciężaniu trudnej sytuacji życiowej, doprowadzenie w miarę możliwości do ich życiowego usamodzielnienia i umożliwienie im życia w warunkach odpowiadających godności człowieka, zapewnienie dochodu na poziomie interwencji socjalnej — dla osób nieposiadających własnych źródeł utrzymania lubo niskich dochodach, w wieku poprodukcyjnym i osobom niepełnosprawnym, zapewnienie profesjonalnej pomocy rodzinom dotkniętym skutkami patologii społecznej, w tym przemocą w rodzinie, integracja ze środowiskiem osób wykluczonych społecznie, stworzenie sieci usług socjalnych adekwatnych do potrzeb w tym zakresie. W powiecie pabianickim funkcjonują aktualnie następujące instytucje realizujące zadania z zakresu pomocy społecznej, wspierania rodziny i pieczy zastępczej, nadzorowane przez powiat za pośrednictwem Powiatowego Centrum Pomocy Rodzinie w Pabianicach:

— Dom Pomocy Społecznej w Pabianicach dla osób przewlekle somatycznie chorych przy ul. Wiejskiej 56/61 z filią przy ul. Łaskiej 86 — standaryzację DPS zatwierdzono decyzją Wojewody Łódzkiego z dnia 24 lipca 2009 roku,

Dom Pomocy Społecznej „Pod Dębami” dla kobiet przewlekle psychicznie chorych w Konstancynie Łódzkiej, Bechcice 3 — standaryzację DPS zatwierdzono decyzją Wojewody Łódzkiego z dnia 29 czerwca 2012 roku,

Centrum Administracyjne im. Aleksandra Kamińskiego do obsługi placówek opiekuńczo-wychowawczych w Porszewicach, Porszewice 18e, w ramach którego działa 5 placówek socjalizacyjnych z miejscami interwencyjnymi, w tym 4 w Porszewicach i 1 w Pabianicach przy ul. Sejmowej 2, zapewniających łącznie 70 miejsc,

Warsztat Terapii Zajęciowej w Pabianicach, ul. Jana Pawła II 68,

Warsztat Terapii Zajęciowej prowadzony przez Stowarzyszenie Czuję Sercem w Konstancynie Łódzkiej, ul. 8-go Marca 1,

Środowiskowy Dom Samopomocy w Pabianicach, ul. Cicha 43, prowadzony przez Polskie Stowarzyszenie na Rzecz Osób z Niepełnosprawnością Intelktualną, Koło w Pabianicach. Ze zgromadzonych danych i analizy zasobów wynika, iż przy realizacji w 2026 r. zadań z zakresu pomocy społecznej, pieczy zastępczej i przeciwdziałania przemocy domowej oraz przy planowaniu budżetu powiatu pabianickiego na kolejne lata należy zwrócić szczególną uwagę na zwiększenie nakładów na:

1) Rozwój i wspieranie pieczy zastępczej poprzez:

zagwarantowanie w budżecie powiatu środków finansowych na świadczenia dla rodzin zastępczych oraz wynagrodzeń dla rodzin zastępczych zawodowych funkcjonujących na terenie powiatu,

promowanie rodzicielstwa zastępczego na terenie powiatu pabianickiego w celu pozyskiwania kandydatów na rodziny zastępcze zawodowe i o charakterze pogotowia rodzinnego,

zapewnienie środków na organizowanie szkoleń dla kandydatów na rodziców zastępczych, utrzymanie jakości świadczonych usług w Centrum Administracyjnym do spraw Obsługi Placówek Opiekuńczo-Wychowawczych w zakresie spełnienia wymaganych standardów. W tym celu na 2026 r. zaplanowana jest:

- wymiana nawierzchni przy garażach w Porszewicach 140 000 zł
- wymiana oświetlenia zewnętrznego w Porszewicach 50 000 zł
- przystosowanie schodów zewnętrznych dla osób niepełnosprawnych 40 000 zł,

organizowanie wsparcia dla usamodzielniających się wychowanków rodzinnej i instytucjonalnej pieczy zastępczej poprzez pomoc socjalną, psychologiczną prawną.

2) Formy wsparcia dla osób starszych, przewlekle chorych i niepełnosprawnych poprzez:

rozwijanie środowiskowych form wsparcia, zapewnienie środków na zlecenie realizacji zadań z zakresu pomocy społecznej organizacjom pozarządowym, utrzymanie jakości usług świadczonych w Domach Pomocy Społecznej funkcjonujących na terenie powiatu pabianickiego, w celu poprawy jakości funkcjonowania ww. obiektów przeprowadzenie inwestycji takich jak: Dom Pomocy Społecznej w Pabianicach:

- przebudowa DPS w Pabianicach, ul. Łaska 86 w kierunku poprawy funkcjonalności obiektu ze szczególnym uwzględnieniem potrzeb osób niepełnosprawnych - IV piętro - 720 000,00 zł,
- remont kominów na dachu DPS Pabianice, ul. Wiejska 55/61 - 55 000,00 zł
- naprawa świetlików dachowych w budynku DPS Pabianice, ul. Wiejska 55/61 - 180 000,00zł,
- malowanie elewacji budynku wraz z naprawą tynków w DPS Pabianice, ul. Wiejska 55/61 - 540 000,00 zł,
- wymiana zewnętrznych opraw oświetleniowych, sodowych na oprawy LED - 26 000,00 zł,
- zakup elektrycznego pieca konwekcyjno-parowego z wyposażeniem do kuchni dla DPS Pabianice, ul. Łaska 86 - 49 000,00 zł,
- zakup zmywarko - wyparzarki kapsułkowej do naczyń stołowych - 19 500,00 zł,
- zakup bieżni elektrycznej do działu rehabilitacji -15 000,00 zł,
- zakup i montaż garażu blaszanego, ocieplanego na terenie DPS Pabianice, ul. Wiejska 55/61 - 34 000,00 zł,
- zakup dwóch krajalnic przemysłowych - 17 000,00 zł.

Dom Pomocy Społecznej „Pod Dębami” w Konstancynie Łódzkiej, Bechcice 3:

- modernizacja kotłowni - 4 000 000,00 zł,
- remont dachu budynku głównego Domu Pomocy - 380 000,00 zł,
- remont dachu budynku technicznego - 300 000,00 zł
- remont dachu budynku technicznego (magazynu) - 250 000,00 zł,
- remont ciągów komunikacyjnych łącznika - 140 000,00 zł,
- remont głównej klatki schodowej - 140 000,00 zł,
- remont węzła ciepłego cwu - 56 000,00 zł,
- remont węzła ciepłego co - 56 000,00 zł,
- remont (wymiana) zadaszenia i balustrady przy wejściu bocznym - 90 000,00 zł.
- przebudowa infrastruktury parku – dostosowanie do terapii zajęciowej - 80 000,00 zł,
- rewaloryzacja parku w Domu Pomocy Społecznej „Pod Dębami” w Konstancynie Łódzkiej, ul. Bechcice 3 - 120 000,00 zł,
- przywrócenie działalności starych zbiorników retencyjnych w Domu Pomocy Społecznej „Pod Dębami” w Konstancynie Łódzkiej, ul. Bechcice 3 - 400 000,00 zł,
- zakup wysokoobrotowej polerki do podłóg z zestawem odsysającym - 16 000,00 zł,-
- remont klatki ewakuacyjnej - 80 000,00 zł,
- zakup rębaka do gałęzi -15 000,00 zł,
- remont dmuchaw rotacyjnych oczyszczalni ścieków BOS-50 - 45 000,00 zł,
- remont portierni - 30 000,00 zł,
- remont szatni pracowników działu technicznego - 20 000,00 zł.

3) Rozwój poradnictwa specjalistycznego poprzez:

a) zwiększenie liczby porad prawnych, psychologicznych, pedagogicznych dla osób sprawujących funkcję rodziny zastępczej, dzieci umieszczonych w pieczy, usamodzielnionych wychowanków pieczy oraz osób niepełnosprawnych;

4) Rozwój poradnictwa specjalistycznego dla osób i rodzin dotkniętych problemem przemocy domowej:

a) wsparcie dla osób doświadczających przemocy,

b) nabór specjalistów do prowadzenia oddziaływań korekcyjno- edukacyjnych dla osób stosujących przemoc domową,

c) zwiększenie liczby specjalistycznych szkoleń dla pracowników zajmujących się zjawiskiem przemocy domowej, w tym szkoleń w zakresie pracy z osobami stosującymi przemoc domową,

d) zwiększenie środków finansowych na programy służące przeciwdziałaniu przemocy domowej, w tym programy profilaktyczne w zakresie promowania i wdrażania prawidłowych metod wychowawczych w stosunku do dzieci w rodzinach zagrożonych przemocą domową,

e) zabezpieczenie środków na zapewnienie schronienia osobom doznającym przemocy (miejsce w hotelu w przypadku braku miejsc w Specjalistycznym Ośrodku Wsparcia w Łodzi).

5) Podnoszenie kwalifikacji kadry PCPR poprzez zapewnienie środków na udział w szkoleniach i kursach.

Ocena Zasobów Pomocy Społecznej obrazuje obecny stan oraz potrzeby na lata kolejne w zakresie rozwiązywania problemów społecznych na terenie powiatu pabianickiego. Wymiar istniejących zasobów ukazuje konieczność znacznych nakładów i środków na realizację nałożonych ustawowo zadań w obszarze pomocy społecznej oraz dalszy rozwój działań, ukierunkowanych na przeciwdziałanie występującym problemom społecznym takim jak: promocja i rozwój pieczy zastępczej, pomoc usamodzielniającym się wychowankom, wspieranie osób starszych i niepełnosprawnych, przeciwdziałanie przemocy domowej, działania korekcyjno-edukacyjne kierowane do sprawców przemocy oraz zapewnienie wystarczającej liczby pracowników PCPR o odpowiednich i wciąż podnoszonych kwalifikacjach, a także poprawa stanu technicznego i wyposażenia funkcjonujących jednostek organizacyjnych pomocy społecznej.

Uzasadnienie

do projektu uchwały Rady Powiatu Pabianickiego w sprawie przyjęcia oceny zasobów pomocy społecznej w Powiecie Pabianickim

Zgodnie z art. 16a ustawy z dnia 12 marca 2004 r. o pomocy społecznej, gmina, powiat i samorząd województwa przygotowują ocenę zasobów pomocy społecznej w oparciu o analizę lokalnej sytuacji społecznej i demograficznej. Organ wykonawczy jednostki samorządu terytorialnego przedstawia co roku do dnia 30 kwietnia odpowiednio radzie gminy, radzie powiatu, a do dnia 30 czerwca sejmikowi województwa właściwej jednostki samorządu terytorialnego ocenę zasobów pomocy społecznej. Ocena ta wraz z rekomendacjami jest podstawą do planowania budżetu na rok następny.

Zasoby pomocy społecznej w Powiecie Pabianickim, określone w przedłożonej ocenie, obejmują w szczególności infrastrukturę, kadre, organizację pozarządowe i nakłady finansowe na zadania pomocy społecznej bez względu na podmiot je finansujący i realizujący. Ocena obejmuje osoby i rodziny korzystające z pomocy społecznej, rodzaje ich problemów oraz ich rozkład ilościowy.

W imieniu Zarządu Powiatu Pabianickiego projekt uchwały Rady Powiatu Pabianickiego będzie referowała Pani Justyna Jeznach - pełniąca obowiązki Zastępcy Dyrektora Powiatowego Centrum Pomocy Rodzinie w Pabianicach.