


Starostwo Powiatowe w Pabianicach



Informacja o stanie realizacji zadań oświatowych w Powiecie Pabianickim za rok szkolny 2014/2015

Opracowanie:

*Marta Gruszka
Wydział Oświaty i Wychowania
Starostwa Powiatowego w Pabianicach*

Pabianice, październik 2015

SPIS TREŚCI

Rozdział I Miejsce i rola oświaty w Powiecie Pabianickim.....	5
1.1 Zadania oświatowe realizowane w Powiecie Pabianickim.....	5
1.2 Realizacja zadań inwestycyjnych i remontów w podległych szkołach i placówkach.....	8
1.3 Projekty Unijne realizowane przez szkoły podlegające Powiatowi Pabianickiemu.....	8
1.4 Struktura oświaty Powiatu Pabianickiego.....	10
1.5 Awans zawodowy nauczycieli w latach 2011-I półrocze 2015.....	11
1.6 Dofinansowanie doskonalenia zawodowego nauczycieli w latach 2011– I półrocze 2015... ..	12
1.7 Fundusz zdrowotny dla nauczycieli zatrudnionych w szkołach i placówkach oświatowych prowadzonych przez Powiat Pabianicki oraz dla nauczycieli – emerytów i rencistów w roku 2011 – I połowie 2015.....	13
 Rozdział II Informacja na temat działalności dydaktyczno – wychowawczej.....	15
2.1 Liczba uczniów w szkołach prowadzonych przez Powiat Pabianicki.....	15
2.2 Liczba zatrudnionych nauczycieli oraz administracji i obsługi w szkołach i placówkach prowadzonych przez Powiat Pabianicki.....	18
2.3 Frekwencja w szkołach publicznych w roku 2014/2015 w porównaniu do roku szkolnego 2013/2014.....	22
2.4 Analiza wyników egzaminów zewnętrznych w roku szkolnym 2014/2015.....	24
2.5 Kształcenie specjalne, specjalne integracyjne, zajęcia rewalidacyjno – wychowawcze oraz indywidualne nauczanie na przestrzeni lat 2011 - I połowa 2015.....	31
2.6 Osiągnięcia uczniów w Powiecie Pabianickim w roku szkolnym 2014/2015.....	33
 Rozdział III Informacja z realizacji wydatków budżetowych w części oświatowej (w latach 2013-2014).....	35
3.1 Źródła finansowania zadań oświatowych w Powiecie Pabianickim.....	35
3.2 Struktura wydatków poniesionych na szkoły i placówki publiczne prowadzone przez Powiat Pabianicki w podziale na typy szkół.....	37
3.3 Struktura wydatków poniesionych na edukacyjną opiekę wychowawczą w Powiecie Pabianickim.....	38
3.4 Wydatki poniesione na szkoły i placówki publiczne prowadzone przez Powiat Pabianicki ze względu na ich rodzaj.....	39

Rozdział IV Szkolnictwo niepubliczne w Powiecie Pabianickim w roku szkolnym 2014/2015.....	41
4.1. Szkoły ponadgimnazjalne niepubliczne posiadające uprawnienia szkół publicznych funkcjonujące na terenie Powiatu Pabianickiego.....	41
4.2. Analiza finansowa wydatków poniesionych na funkcjonowanie szkół niepublicznych	43
Spis tabel.....	46

Rozdział I

Miejsce i rola oświaty w Powiecie Pabianickim

1.1. Zadania oświatowe realizowane w Powiecie Pabianickim.

Powiat Pabianicki realizując zadania z zakresu edukacji ma obowiązek zapewnienia kształcenia, wychowania i opieki w szkołach i placówkach, dla których jest organem prowadzącym. Szkolnictwo ponadgimnazjalne zapewnia młodzieży rozwój i kształcenie osobowości, zdobywanie wiedzy merytoryczno – naukowej niezbędnej do kierunku kształcenia i wyboru zawodu oraz kształtowania u uczniów postaw przedsiębiorczości sprzyjających aktywnemu uczestnictwu w życiu gospodarczym. Kolejnym zadaniem, jakie powiat ma do zrealizowania, to szkolnictwo specjalne, gdyż jest organem prowadzącym dla szkół podstawowych specjalnych, gimnazjów specjalnych i szkół zawodowych specjalnych. Szkoły specjalne dają możliwość kształcenia dzieci i młodzieży niepełnosprawnej oraz niedostosowanej społecznie zgodnie z indywidualnymi potrzebami rozwojowymi i edukacyjnymi. Uczniowie ci zdobywają nie tylko wiedzę, ale przede wszystkim przygotowanie do samodzielnego życia.

Powiatowy Ośrodek Doskonalenia Nauczycieli i Doradztwa Metodycznego w Pabianicach, obejmuje swoją działalnością doskonalenie nauczycieli i doradztwo metodyczne nauczycieli szkół i placówek Powiatu Pabianickiego. Praca Ośrodka koordynowana i kontrolowana jest przez Zarząd Powiatu Pabianickiego oraz Radę Programową współpracującą z Powiatem. Ośrodek objął swoją działalnością, w roku szkolnym 2014/2015, 82 szkoły i placówki oświatowe powiatu pabianickiego, w tym: 28 przedszkoli, 26 szkół podstawowych, 13 gimnazjów, 10 szkół ponadgimnazjalnych, 2 poradnie, 2 biblioteki oraz MDK.

Dwie poradnie psychologiczno – pedagogiczne udzielają dzieciom, młodzieży i rodzicom pomocy psychologiczno – pedagogicznej, a także pomocy uczniom w wyborze kierunku kształcenia i zawodu, orzekają o kształceniu specjalnym i indywidualnym uczniów z terenu powiatu pabianickiego.

Młodzieżowy Dom Kultury umożliwia rozwijanie zainteresowań dzieci i młodzieży oraz korzystanie z różnych form wypoczynku i organizacji wolnego czasu. W tym celu prowadzi zajęcia pozaszkolne z zakresu nauki języków obcych, nauki gry na instrumentach muzycznych, doskonalenia umiejętności plastycznych, tanecznych oraz wokalnych. MDK dysponuje również pracownią gimnastyki korekcyjnej i fotograficzną. Placówka organizuje także zawody sportowe i różne konkursy.

Wydziałem odpowiedzialnym za nadzór nad szkołami i placówkami oświatowymi jest Wydział Oświaty i Wychowania Starostwa Powiatowego w Pabianicach. Do jego zadań należy w szczególności:

1. Z ustawy z dnia 7 września 1991 o systemie oświaty (Dz. U. 2004 r. Nr 256, poz.2572, z późn. zm.):
 - a) realizowanie zadań związanych z zakładaniem i prowadzeniem publicznych szkół i placówek oświatowych, zgodnie z ustawą o systemie oświaty,
 - b) zapewnienie warunków do kształcenia, wychowania i opieki,
 - c) przygotowywanie projektu planu sieci publicznych szkół ponadgimnazjalnych i specjalnych,
 - d) prowadzenie spraw związanych z przeprowadzeniem konkursu wyłaniającego kandydata na dyrektora szkoły lub placówki,
 - e) prowadzenie spraw związanych z powierzaniem stanowiska dyrektora szkoły lub placówki,
 - f) prowadzenie spraw związanych z opiniowaniem powierzenia lub odwołania przez dyrektora szkoły ze stanowiska wicedyrektora lub osoby z innego stanowiska kierowniczego,
 - g) prowadzenie spraw związanych z powoływaniem komisji egzaminacyjnych dla nauczycieli ubiegających się o awans na stopień nauczyciela mianowanego,
 - h) przygotowywanie zezwoleń na założenie szkoły publicznej przez osobę prawną lub fizyczną,
 - i) prowadzenie spraw związanych z likwidacją szkoły lub placówki publicznej oraz przejmowanie dokumentacji likwidowanej szkoły – prowadzonej przez inną osobę prawną lub osobę fizyczną,
 - j) prowadzenie ewidencji szkół i placówek niepublicznych,
 - k) prowadzenie spraw związanych z nadawaniem (i cofaniem) szkołom niepublicznym uprawnień szkoły publicznej,
 - l) przygotowywanie propozycji przydzielania dotacji niepublicznym szkołom i placówkom oświatowym,
 - m) prowadzenie spraw związanych z działalnością niepublicznych placówek oświatowych w zakresie realizacji powierzonych zadań,
 - n) analizowanie pod względem formalnym, prawnym i rachunkowym rocznych arkuszy organizacyjnych szkół i placówek oświatowych,

- o) prowadzenie spraw związanych z nauczaniem indywidualnym uczniów w szkołach ponadgimnazjalnych,
- p) prowadzenie baz danych oświatowych ze szkół i placówek oświatowych publicznych i niepublicznych w systemie informacji oświatowej oraz innych sprawozdań,
- q) prowadzenie elektronicznego naboru do szkół ponadgimnazjalnych,
- r) prowadzenie spraw związanych ze zwalnianiem rodziców w części z opłat za wyżywienie w stołówkach I LO i ZSS nr 5 w Pabianicach,
- s) wydawanie skierowań do kształcenia specjalnego, indywidualnego, zajęć rewalidacyjno - wychowawczych dzieci i młodzieży na podstawie orzeczeń o potrzebie kształcenia specjalnego na wniosek rodziców lub prawnych opiekunów do Młodzieżowych Ośrodków Socjoterapii oraz skierowań do Młodzieżowych Ośrodków Wychowawczych na podstawie postanowienia sądu.

2. Z ustawy z dnia 26 stycznia 1982 r.- Karta Nauczyciela (Dz.U. 2014 r. poz. 191, z późn. zm.):

- a) przygotowywanie propozycji w sprawie zasad wynagradzania nauczycieli, ustalenia regulaminu określającego wysokość oraz szczegółowe warunki przyznawania nauczycielom dodatku motywacyjnego i funkcyjnego i za warunki pracy oraz niektórych składników wynagrodzenia,
- b) przygotowywanie propozycji zasad rozliczania czasu pracy dla nauczycieli w poszczególnych okresach roku szkolnego,
- c) przygotowywanie rocznego planu dofinansowania form doskonalenia zawodowego nauczycieli,
- d) przygotowywanie regulaminu przyznawania nagród dla nauczycieli zatrudnionych w szkołach i placówkach oświatowych,
- e) prowadzenie spraw związanych z nagrodami dla dyrektorów szkół i placówek oświatowych oraz nauczycieli,
- f) w zakresie nadzoru pedagogicznego, badanie i analizowanie jakości pracy szkół i placówek, przygotowywanie sprawozdań i analiz dla organów Rady Powiatu Pabianickiego sprawach, o których mowa w pkt 1,
- g) obsługa ekonomiczna, finansowa i administracyjna z wykorzystaniem programów: Arkusz Organizacyjny Optimum, Sigma Księgowość, Nabór Elektroniczny, Jednorazowy Dodatek Uzupełniający.

1.2. Realizacja zadań inwestycyjnych i remontów w podległych szkołach i placówkach.

W roku szkolnym **2014/2015** dokonano wielu prac remontowych w podległych szkołach i placówkach prowadzonych przez powiat pabianicki.

Do najważniejszych zaliczyć można:

- położenie płytek w holu głównym oraz remont toalety przy stołówce szkolnej w I LO,
- remont schodów wewnętrznych, chodnika, ogrodzenia i elewacji wejścia głównego , zagospodarowanie terenów zielonych wokół budynku szkoły, wykonanie instalacji wodnej z budynku szkoły na zewnątrz do podlewania terenów zielonych, remont klatek schodowych i malowanie dwóch pracowni wraz z zapleczem w II LO,
- pomalowanie toalet nauczycielskich oraz sali informatycznej w LO Konstantynów,
- montaż bojlera ciepłej wody w szatni przy sali gimnastycznej, remont dziedzińca (wykonanie robót brukarskich i ułożenia kostki betonowej oraz utworzenie terenów zielonych w ZS Nr 1 ,
- remont pracowni informatycznej, założenie glazury na korytarzu szkoły i w gabinecie wicedyrektora, rozpoczęcie tworzenia ekopracowni w ZS Nr 2,
- odgrzybianie ścian i pomalowanie sali gimnastycznej , remont dachu budynku C (siłownia) , naprawa podłogi i położenie wykładziny w jednej z pracowni, pomalowanie pracowni fotograficznej w ZS Nr 3,
- hydroizolacja budynku szkoły od ul. Traugutta w ZSS Nr 5,
- położenie płytek na schodach i pomalowanie korytarza w MDK.

Ogółem kwota poniesionych wydatków w roku szkolnym **2014/2015** na wyżej wymienione remonty to suma 367 818,05 zł

1.3. Projekty Unijne realizowane przez szkoły i placówki podlegające Powiatowi Pabianickiemu.

- Zespół Szkół Nr 1 w Pabianicach realizuje w latach 2013 – 2015 projekty unijne pn. : *"Inwestycja w szkołę - inwestycją w fachowca"* oraz *"PWP Kształcenie modułowe - szansą edukacyjnego rozwoju"* współfinansowane przez Unię Europejską ze środków Europejskiego Funduszu Społecznego. Projekt *"Inwestycja w szkołę - inwestycją w fachowca"* obejmie 170 osób i jest skierowany do uczniów technikum w zawodzie technik budownictwa, technik mechanik, technik mechanik

lotniczy i technik mechatronik oraz zasadniczej szkoły zawodowej. Celem ogólnym projektu, jest zwiększenie umiejętności uczniów w zakresie oceny własnych predyspozycji zawodowych, planowania kariery i poruszania się na rynku pracy, poprzez opracowanie i wdrożenie programu doradztwa edukacyjno-zawodowego. Natomiast celem projektu *"PWP Kształcenie modułowe - szansą edukacyjnego rozwoju"* jest zwiększenie umiejętności uczniów kierunków budowlanych poprzez opracowanie i wdrożenie 4 modeli kształcenia modułowego w oparciu o adaptację rozwiązań stosowanych przez partnera niemieckiego: technologia tynkowania, sucha zabudowa, dokumentacja techniczna, aranżacja wnętrz. Weźmie w nim udział 110 uczniów.

- Zespół Szkół Nr 2 w Pabianicach realizuje w latach 2013 – 2015 projekt pn.: *"Energia odnawialna – dziedzina przyszłości"* oraz *"Integracja przemysłu i edukacji – szansą dla absolwentów szkół zawodowych"*. W pierwszym zadaniu wzięło udział 160 uczniów. W ramach projektu realizowane były dodatkowe zajęcia lekcyjne, zajęcia zawodowe, działania proekologiczne, doradztwo zawodowe. Zakupione było wyposażenie do pracowni nauki zawodu. Drugi projekt miał na celu uatrakcyjnienie oferty i zwiększenie konkurencyjności szkół oraz rozwój kluczowych kompetencji uczniów. Wzięło w nim udział 10 uczniów.
- Zespół Szkół Nr 3 w Pabianicach realizuje projekt unijny pn.: *"Branże przyszłości - gwarancją rozwoju i sukcesu"*. Celem głównym projektu jest wzrost jakości kształcenia zawodowego w szkole, ukierunkowanego na potrzeby lokalnego rynku pracy, poprzez modernizację bazy dydaktycznej, organizację zajęć dodatkowych we współpracy z przedsiębiorcami oraz zwiększenie kompetencji zawodowych uczniów. Obejmuje on 190 uczniów.
- Zespół Szkół Specjalnych Nr 5 w Pabianicach w latach 2014-2015 realizuje projekt unijny pn.: *"Wszyscy mamy równe szanse"*. Zadanie ma na celu podniesienie atrakcyjności i jakości oferty edukacyjnej szkół i placówek oświatowych prowadzących kształcenie zawodowe służące podniesieniu zdolności uczniów do przyszłego zatrudnienia. Wzięło w nim udział 35 uczniów, którzy odbyli staż i uzyskali wynagrodzenie po 1 500 zł.
- PODNiDM w Pabianicach realizował projekt *"Nowy system doskonalenia nauczycieli powiatu pabianickiego"*, który zakładał wdrożenie pilotażowego systemu doskonalenia nauczycieli i objął 28 placówek z terenu Powiatu Pabianickiego. Placówka ta wzięła również udział w zadaniu - *"Doskonalenie kompetencji nauczycieli kluczem do sukcesów uczniów powiatu pabianickiego"*, w którym wzięło

udział 96 nauczycieli z terenu powiatu pabianickiego. Zadanie to obejmowało szkolenia, kursy językowe oraz metodykę.

1.4. Struktura oświaty Powiatu Pabianickiego.

W Powiecie Pabianickim zadania oświatowe realizowane są przy pomocy szkół ponadgimnazjalnych: liceów ogólnokształcących, techników i szkół zawodowych, szkół podstawowych specjalnych i gimnazjów specjalnych, szkół specjalnych przysposabiających do pracy oraz placówek oświatowych.

W roku 2014 Powiat Pabianicki był organem prowadzącym dla:

- 1. I Liceum Ogólnokształcące im. Jędrzeja Śniadeckiego***, Pabianice ul. Moniuszki 132, dyrektor – Pani Alicja Bujacz.
- 2. II Liceum Ogólnokształcące im. Królowej Jadwigi***, Pabianice ul. Pułaskiego 29, dyrektor – Pan Krzysztof Zajda.
- 3. Liceum Ogólnokształcące im. Księdza Kardynała Stefana Wyszyńskiego Prymasa 1000-lecia***, Konstantynów Łódzki ul. Kilińskiego 75, dyrektor – Pani Kazimiera Trzepizur.
- 4. Zespół Szkół nr 1 im. Jana Kilińskiego***, Pabianice ul. P. Skargi 21, dyrektor – Pan Paweł Szałecki.
- 5. Zespół Szkół nr 2 im. prof. dr. inż. Janusza Groszkowskiego***, Pabianice, ul. św. Jana 27, dyrektor – Pan Henryk Kucharski.
- 6. Zespół Szkół nr 3 im. Legionistów Miasta Pabianic***, Pabianice ul. Gdańska 5, - dyrektor – Pani Hanna Grącka.
- 7. Zespół Szkół Specjalnych nr 4 im. Marii Grzegorzewskiej***, Konstantynów Łódzki ul. Zgierska 10, dyrektor – Pani Marzena Koboжек.
- 8. Zespół Szkół Specjalnych nr 5 im. Marii Konopnickiej***, Pabianice ul. Pułaskiego 32, dyrektor – Pani Bożena Bulzacka.
- 9. Poradnia Psychologiczno-Pedagogiczna***, Pabianice ul. Bracka 10/12, dyrektor - Pan Mariusz Wielebski.
- 10. Poradnia Psychologiczno-Pedagogiczna***, Konstantynów Łódzki ul. Kilińskiego 75, dyrektor – Pani Bożenna Krajewska.
- 11. Młodzieżowy Dom Kultury im. Heleny Salskiej***, Pabianice ul. Pułaskiego 38, dyrektor – Pani Grażyna Wójcik.
- 12. Powiatowy Ośrodek Doskonalenia Nauczycieli i Doradztwa Metodycznego w Pabianicach***, ul. Kazimierza 8, dyrektor – Pani Małgorzata Biegajło.

1.5. Awans zawodowy nauczycieli w latach 2011-I półrocze 2015.

W związku z rozporządzeniem Ministra Edukacji Narodowej z dnia 1 marca 2013 roku w sprawie uzyskiwania stopni awansu zawodowego przez nauczycieli (Dz. U. z dnia 26 marca 2013 r. poz. 393.), nauczyciele po spełnieniu wymagań kwalifikacyjnych, odbyciu stażu zakończonego pozytywną oceną dorobku zawodowego mogą ubiegać się o stopień nauczyciela mianowanego.

1. Procedura nadania nauczycielowi kontraktowanemu kolejnego stopnia awansu zawodowego następuje na wniosek nauczyciela, który do wniosku o podjęcie postępowania egzaminacyjnego dołącza niżej wymienioną dokumentację:

- a) dokumenty potwierdzające posiadanie kwalifikacji zawodowych,
- b) akt nadania stopnia nauczyciela kontraktowego wraz z uzasadnieniem,
- c) zaświadczenie dyrektora zawierające informacje o:
 - ❖ wymiarze zatrudnienia oraz nauczanym przedmiocie lub rodzaju prowadzonych zajęć w dniu wydania zaświadczenia oraz okresie odbywania stażu,
 - ❖ dacie zatwierdzenia planu rozwoju zawodowego,
 - ❖ dacie złożenia sprawozdania z realizacji planu rozwoju zawodowego,
 - ❖ uzyskanej ocenie dorobku zawodowego za okres stażu oraz dacie jej dokonania,

2. Po przeprowadzonej analizie formalnej wniosku następuje powołanie komisji egzaminacyjnej i powiadomienie nauczyciela o terminie i miejscu egzaminu. W skład komisji egzaminacyjnej wchodzi: przedstawiciel organu prowadzącego szkołę jako jej przewodniczący, dyrektor szkoły, placówki przedstawiciel organu sprawującego nadzór pedagogiczny, dwaj eksperci z listy ekspertów ustalonej przez ministra właściwego do spraw oświaty i wychowania.

3. Na wniosek nauczyciela w skład komisji wchodzi przedstawiciel związku zawodowego wskazany we wniosku.

4. Organ powołujący komisję egzaminacyjną, ustalając skład komisji, zapewnia w niej udział ekspertów o specjalności zawodowej odpowiadającej typowi szkoły, w której nauczyciel jest zatrudniony oraz specjalności zawodowej nauczyciela ubiegającego się o stopień awansu zawodowego.

5. W wyniku zdania egzaminu przed komisją egzaminacyjną nauczyciel otrzymuje zaświadczenie o zdaniu go oraz akt nadania stopnia nauczyciela mianowanego.

Tabela nr 1 przedstawia liczbę wydanych zaświadczeń o zdaniu ww. egzaminu oraz liczbę wydanych aktów mianowania na przestrzeni 2011 – I półrocze 2015 roku.

Tabela 1. Awans zawodowy nauczycieli w latach 2011 – I półrocze 2015

Lata	Liczba wydanych zaświadczeń o zdaniu egzaminu na stopień nauczyciela mianowanego	Liczba wydanych aktów mianowania
2011	7	7
2012	9	9
2013	9	9
2014	4	4
I połowa 2015	0	0
Razem	29	29

1.6. Dofinansowanie doskonalenia zawodowego nauczycieli w latach 2011 – I półrocze 2015 roku.

Corocznie w budżecie Powiatu Pabianickiego wyodrębnia się środki na dofinansowanie doskonalenia zawodowego nauczycieli, w tym organizację systemu doradztwa zawodowego w wysokości 1% planowanych rocznych środków przeznaczonych na wynagrodzenia osobowe nauczycieli. Zgodnie z uchwałą Nr 40/03 Zarządu Powiatu Pabianickiego z dnia 7 kwietnia 2003 r. w sprawie dofinansowania doskonalenia zawodowego nauczycieli, podziałem ww. puli zajmuje się Komisja powołana przez Zarząd Powiatu Pabianickiego. O dofinansowanie doskonalenia zawodowego mogą ubiegać się nauczyciele zatrudnieni na czas nieokreślony po pierwszym roku studiów magisterskich, licencjackich lub od II semestru studiów uzupełniających magisterskich i podyplomowych, jak również korzystający z kursów kształcących. Nauczyciele ubiegający się o dofinansowanie składają wniosek za pośrednictwem dyrektora szkoły lub placówki dwa razy w roku, tj. do 28 lutego oraz 30 września danego roku wg ustalonego wzoru wniosku.

Tabela nr 2 przedstawia zestawienie liczby dofinansowanych wniosków w latach 2011 - I półrocze 2015 r. oraz na jaką kwotę łącznie zostało udzielone dofinansowanie.

Tabela 2. Dofinansowanie doskonalenia zawodowego nauczycieli w latach 2011 - I półrocze 2015 roku

Lata	Liczba dofinansowanych wniosków złożonych przez nauczycieli	Ogółem kwota udzielonego dofinansowania (w zł)
2011	40	25 297,00
2012	34	25 902,23
2013	49	45 669,78
2014	41	32 527,33
I połowa 2015	12	13 648,00

1.7. Fundusz zdrowotny dla nauczycieli zatrudnionych w szkołach i placówkach oświatowych prowadzonych przez Powiat Pabianicki oraz dla nauczycieli - emerytów i rencistów w latach 2011 - I połowie 2015.

W związku z art. 72 ust. 1 ustawy z dnia 26 stycznia 1982 roku Karty Nauczyciela organy prowadzące corocznie w budżetach przeznaczają odpowiednie środki finansowe z przeznaczeniem na pomoc zdrowotną dla nauczycieli korzystających z opieki zdrowotnej oraz określają rodzaje świadczeń przyznawanych w ramach tej pomocy, a także warunki i sposób ich przyznawania.

Fundusz zdrowotny tworzą środki finansowe wyodrębnione w budżetach placówek prowadzonych przez Powiat Pabianicki, które stanowią 0,3 % rocznych środków przeznaczonych na wynagrodzenia zasadnicze nauczycieli.

Uchwała Nr LI/362/09 Rady Powiatu Pabianickiego z dnia 17 grudnia 2009 roku określa regulamin gospodarowania środkami funduszu zdrowotnego przeznaczonymi na pomoc zdrowotną dla nauczycieli zatrudnionych w szkołach i placówkach oświatowych prowadzonych przez Powiat Pabianicki oraz nauczycieli – emerytów i rencistów.

Pomoc zdrowotna jest przyznawana przez Komisję ds. funduszu zdrowotnego powołaną w drodze Zarządzenia Nr 12/10 Starosty Pabianickiego z dnia 22 marca 2010 roku.

Komisja ds. funduszu zdrowotnego rozpatruje wnioski o przyznanie zasiłku zdrowotnego co najmniej raz na kwartał.

Przy przyznawaniu świadczenia z funduszu zdrowotnego Komisja uwzględnia całokształt okoliczności wpływających na sytuację materialną osoby ubiegającej się o pomoc, a w szczególności:

- 1) przewlekłą chorobę,
- 2) konieczność dalszego leczenia w domu,
- 3) stosowanie specjalnej diety,
- 4) zapewnienie dodatkowej opieki dla chorego.

Pomoc zdrowotna udzielana jest w formie jednorazowego, bezzwrotnego świadczenia pieniężnego. Wysokość świadczenia pieniężnego uzależniona jest od dochodu przypadającego na jednego członka rodziny.

Tabela nr 3 przedstawia zestawienie liczby złożonych wniosków w latach 2011 - I połowie 2015 roku oraz na jaką kwotę łącznie została udzielona zapomoga zdrowotna.

Tabela 3. Pomoc zdrowotna dla nauczycieli i nauczycieli – emerytów i rencistów w latach 2011 - I połowie 2015 roku

Lata	Liczba dofinansowanych wniosków złożonych przez nauczycieli na zapomogi zdrowotne	Ogółem kwota przyznanych zapomóg (w zł)
2011	70	39 060,00
2012	60	45 000,00
2013	60	29 183,00
2014	63	30 701,00
I połowa 2015	35	14 700,00

Rozdział II

Informacja na temat działalności dydaktyczno - wychowawczej

2.1. Liczba uczniów w szkołach prowadzonych przez Powiat Pabianicki.

Tabela nr 4 przedstawia zestawienie liczby uczniów i oddziałów w szkołach i placówkach prowadzonych przez Powiat Pabianicki w latach szkolnych 2011/2012 , 2012/2013, 2013/2014 i 2014/2015 wg stanu na 30 września 2011 r. , 2012 r., 2013r. , 2014 r.

Tabela 4. Liczba uczniów w szkołach i placówkach prowadzonych przez Powiat Pabianicki w latach szkolnych 2011/2012, 2012/2013, 2013/2014, 2014/2015

L. p.	Szkoła	Rok szkolny	Liczba uczniów ogółem	Liczba oddz. ogółem
1	I LO	2011/2012	478	18
		2012/2013	484	19
		2013/2014	470	19
		2014/2015	438	19
2	II LO	2011/2012	491	18
		2012/2013	469	18
		2013/2014	416	17
		2014/2015	389	17
3	LO Konst.	2011/2012	145	7
		2012/2013	111	6
		2013/2014	129	5
		2014/2015	105	5
4	ZS Nr 1	2011/2012	449	19
		2012/2013	435	18
		2013/2014	373	16
		2014/2015	374	17
5	ZS Nr 2	2011/2012	623	24
		2012/2013	598	24
		2013/2014	602	24
		2014/2015	629	27

6	ZS Nr 3	2011/2012	446	19
		2012/2013	490	20
		2013/2014	542	23
		2014/2015	583	25
7	ZSS Nr 5	2011/2012	134	18
		2012/2013	133	18
		2013/2014	144	18
		2014/2015	127	17
8	ZSS Nr 4	2011/2012	63	9
		2012/2013	61	9
		2013/2014	65	9
		2014/2015	63	9
RAZEM		2011/2012	2 829	132
		2012/2013	2 781	132
		2013/2014	2 741	131
		2014/2015	2708	136

Tabela nr 5 przedstawia zestawienie liczby uczniów w szkołach ogólnodostępnych w roku szkolnym 2014/2015 z podziałem na typ szkoły na dzień 30 września 2015 r.

Tabela 5. Liczba uczniów w szkołach ogólnodostępnych w roku szkolnym 2014/2015 z podziałem na typ szkoły

szkoła/ placówka	ogółem liczba uczniów	w tym:							
		liceum ogólnokształcące	liceum profilowane	technikum	zasadnicza szkoła zawodowa	liceum uzupełniające	technikum uzupełniające	szkoła policealna	liceum ogólnokształcące dla dorosłych
I LO	438	438	-	-	-	-	-	-	-
II LO	389	389	-	-	-	-	-	-	-
LO Konst.	105	105	-	-	-	-	-	-	-
ZS Nr 1	374	-	-	200	132	-	-	-	42
ZS Nr 2	629	30	-	439	59	-	-	48	53
ZS Nr 3	583	18	-	379	-	-	-	76	110
razem:	2518	980	-	1018	191	-	-	124	205
razem w %:	100	38,92	-	40,43	7,59	-	-	4,92	8,14

Tabela nr 6 przedstawia zestawienie liczby uczniów w szkołach specjalnych w roku szkolnym 2014/2015 z podziałem na typy szkoły na dzień 30 września 2015 r.

Tabela 6. Liczba uczniów w szkołach specjalnych w roku szkolnym 2014/2015 z podziałem na typ szkoły

szkoła/placówka	ogółem liczba uczniów	szkoła podstawowa specjalna	gimnazjum specjalne	szkoła specjalna przysposabiająca do pracy	zasadnicza szkoła zawodowa
ZSS Nr 4 w Pabianicach	63	32	20	11	-
ZSS Nr 5 w Konstantynowie Łódzkim	127	34	31	28	34
razem:	190	66	51	39	34
razem w %:	100	34,74	26,84	20,53	17,89

Od kilku lat można zaobserwować stałą tendencję spadkową liczby uczniów w szkołach prowadzonych przez Powiat Pabianicki, jest to przede wszystkim spowodowane tendencjami demograficznymi i migracją ludności do nowych, szybko rozwijających się obszarów.

2.2. Liczba zatrudnionych nauczycieli oraz administracji i obsługi w szkołach i placówkach prowadzonych przez Powiat Pabianicki.

W szkołach i placówkach oświatowych prowadzonych przez Powiat Pabianicki w roku szkolnym **2014/2015** było łącznie zatrudnionych **350** nauczycieli, w tym **336** na podstawie KN, tj.:

- *stażystów – 8 (2,38 %),*
- *kontraktowych – 55 (16,37 %),*
- *mianowanych – 131 (38,99 %),*
- *dyplomowanych – 142 (42,26 %)*

oraz **14** nauczycieli było zatrudnionych na podstawie KP.

Nauczyciele zatrudnieni w szkołach i placówkach prowadzonych przez Powiat Pabianicki

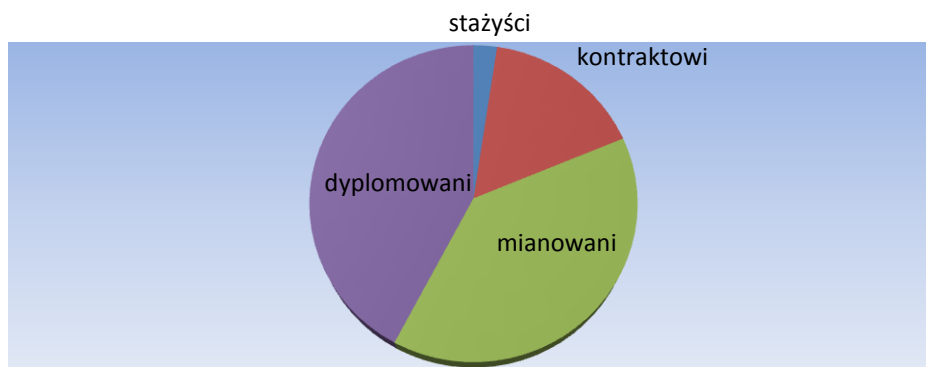


Tabela nr 7 przedstawia wykaz etatów nauczycieli w poszczególnych stopniach awansu zawodowego w latach szkolnych 2013/2014 i 2014/2015

Tabela 7. Liczba etatów nauczycieli w latach szkolnych 2013/2014 i 2014/2015

szkoła/placówka	rok szkolny 2013/2014					rok szkolny 2014/2015				
	ogółem:	n. stażysta	n. kontraktowy	n. mianowany	n. dyplomowany	ogółem:	n. stażysta	n. kontraktowy	n. mianowany	n. dyplomowany
I LO	34,58	0	3,38	10,79	20,41	32,40	0	2,68	7,28	22,44
II LO	33,07	0,39	1,59	10,98	20,11	32,17	0,60	1,78	8,83	20,96
LO Konst.	11,15	1,16	1,51	1,70	6,78	12,04	0,74	2,03	1,87	7,40
ZS Nr 1	32,55	1,78	5,14	11,99	13,64	34,10	0,11	5,39	13,47	15,13
ZS Nr 2	61,73	5,32	9,16	34,60	12,65	63,44	6,09	15,61	33,65	8,09
ZS Nr 3	40,75	3,80	6,65	10,55	19,75	39,33	5,69	5,10	8,85	19,69
ZSS Nr 5	47,83	2	7	28,33	10,50	46,22	0	7	28,72	10,50
ZSS Nr 4	22,18	0,36	7,29	8,47	6,06	23,51	1	6,17	9,33	7,01

MDK	11,72	1,82	0,89	3,95	5,06	12,05	0	2,75	4,62	4,68
PPP w Pabianicach	14	0	1	4	9	16	0,50	1,50	5	9
PPP w Konstantynowie Łódzkim	5,5	1	0	2	2,5	5,75	0	1,25	2	2,50
PODNIEM	2	0	0	0	2	3	0	0	1	2
razem:	317,06	17,63	43,61	127,36	128,46	320,01	14,73	51,26	124,62	129,40

Liczba etatów nauczycieli w latach szkolnych 2013/2014 i 2014/2015

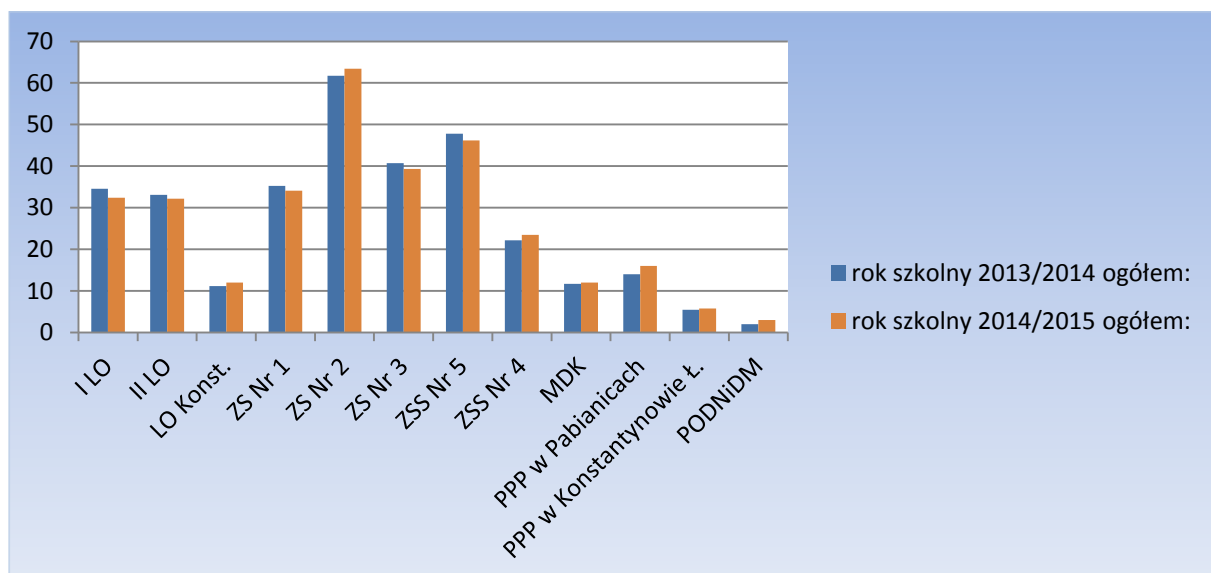


Tabela nr 8 przedstawia liczbę etatów administracji i obsługi w szkołach i placówkach prowadzonych przez Powiat Pabianicki w latach szkolnych 2013/2014 i 2014/2015

Tabela 8. Liczba etatów administracji i obsługi w latach szkolnych 2013/2014 i 2014/2015

szkoła/placówka	rok szkolny 2013/2014		rok szkolny 2014/2015	
	administracja	obsługa	administracja	obsługa
I LO	3,38	8,75	4,13	9
II LO	4,04	9	4,51	9
LO Konst.	3,25	1	4,25	3
ZS Nr 1	4,38	5	5,37	5
ZS Nr 2	7,5	7,5	7,50	7,50
ZS Nr 3	4,13	6,25	6,13	6,25
ZSS Nr 5	5,75	9	6,75	9
ZSS Nr 4	2	4	2	4
MDK	2	2,75	2	2,75
PPP Pabianice	2	1	2	1
PPP Konst. Ł.	1,25	0	1,25	0
PODniDM	2,75	1	2,75	1
razem:	42,43	55,25	48,64	57,50

W szkołach i placówkach oświatowych Powiatu Pabianickiego było zatrudnionych w roku szkolnym 2014/2015:

- *55 pracowników administracji*
- *60 pracowników obsługi*

2.3. Frekwencja w szkołach publicznych w roku szkolnym 2014/2015 w porównaniu do roku szkolnego 2013/2014.

Tabela nr 9 przedstawia frekwencję w szkołach publicznych w latach szkolnych 2013 / 2014 i 2014/2015 z podziałem na typy szkół.

Tabela 9. Frekwencja w szkołach publicznych w latach szkolnym 2013/2014 i 2014/2015 z podziałem na typy szkół

Szkoła/placówka	rok szkolny 2013/2014	rok szkolny 2014/2015
Liceum Ogólnokształcące	81,53%	84,10%
Liceum Profilowane	83,25%	0%
Technikum	84,64%	82,01%
Zasadnicza Szkoła Zawodowa	73,54%	71,47%
Szkoła Podstawowa Specjalna	82,57%	85,55%
Gimnazjum Specjalne	78,05%	75,85%
Szkoła Zawodowa Specjalna	71,52%	72,40%
Szkoła Przysposabiająca do Pracy	84,95%	87,60%
Szkoła Policealna	78,86%	79,14%
LO dla Dorosłych	66%	71,13%
Technikum Uzupełniające dla Dorosłych	77,95%	0%

**Frekwencja w szkołach publicznych w latach szkolnym 2013/2014 i 2014/2015
z podziałem na typy szkół**

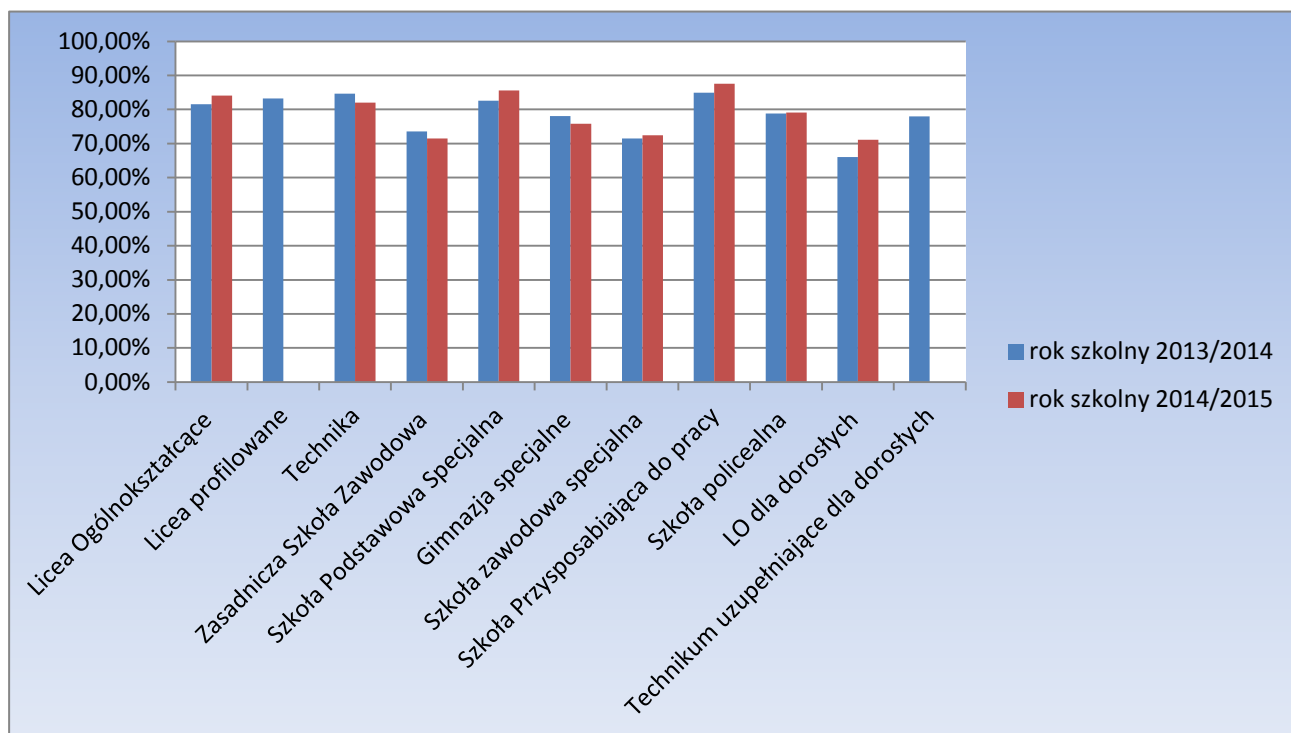
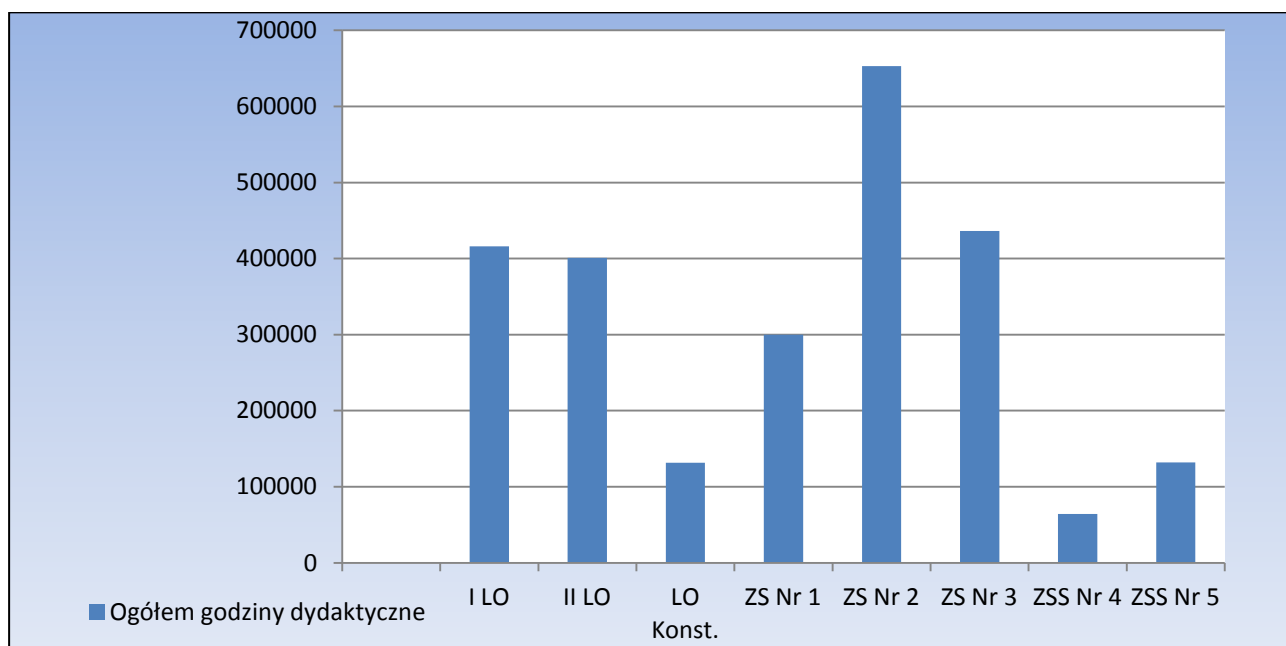


Tabela nr 10 przedstawia frekwencję w szkołach publicznych w roku szkolnym 2014/2015 z podziałem na szkoły.

Tabela 10. Frekwencja w szkołach publicznych w roku szkolnym 2014/2015 z podziałem na szkoły

Szkoły/placówka	Ogółem godziny dydaktyczne	Obecnych	Nieobecnych			Frekwencja w %
			Uspr.	Nieuspr.	Razem	
I LO	415958	363387	46872	5699	52571	87,36%
II LO	400870	343278	46133	11459	57592	85,60%
LO Konst.	131643	100042	12682	18919	31601	76%
ZS Nr 1	300055	228459	30828	40768	71596	76,14%
ZS Nr 2	653054	575354	51403	26297	77700	88,10%
ZS Nr 3	436286	334560	67283	34443	101726	76,68%
ZSS Nr 4	64249	54625	8168	1456	9624	85%
ZSS Nr 5	131967	103806	17624	10537	28161	78,35%

Ogółem liczba godzin dydaktycznych w roku szkolnym 2014/2015 z podziałem na szkoły



2.4 Analiza wyników egzaminów zewnętrznych w roku szkolnym 2014/2015

Tabela nr 11 przedstawia zdawalność egzaminu maturalnego w starej formule w Powiecie Pabianickim oraz w sąsiednich powiatach w latach 2011 – 2015.

Tabela 11. Zdawalność egzaminu maturalnego w % (stara formula)

Lata	Liczba zdających w powiecie pabianicki	Zdawalność w powiecie pabianickim	Zdawalność w woj. łódzkim	Zdawalność w m. Łódź	Zdawalność w powiecie łaskim	Zdawalność w powiecie bełchatowskim
2011	739	77,90%	75,90%	78,00%	70,50%	72,00%
2012	715	81,8%	80,4 %	82 %	71,9 %	77,1 %
2013	671	79,2 %	80,5 %	83,7 %	74,7 %	74,5
2014	667	71%	71%	75%	66%	69%
2015	224	69%	63%	66%	61%	58%

**Zdawalność egzaminu maturalnego w starej formule w Powiecie Pabianickim
oraz w sąsiednich powiatach w latach 2011 – 2015.**

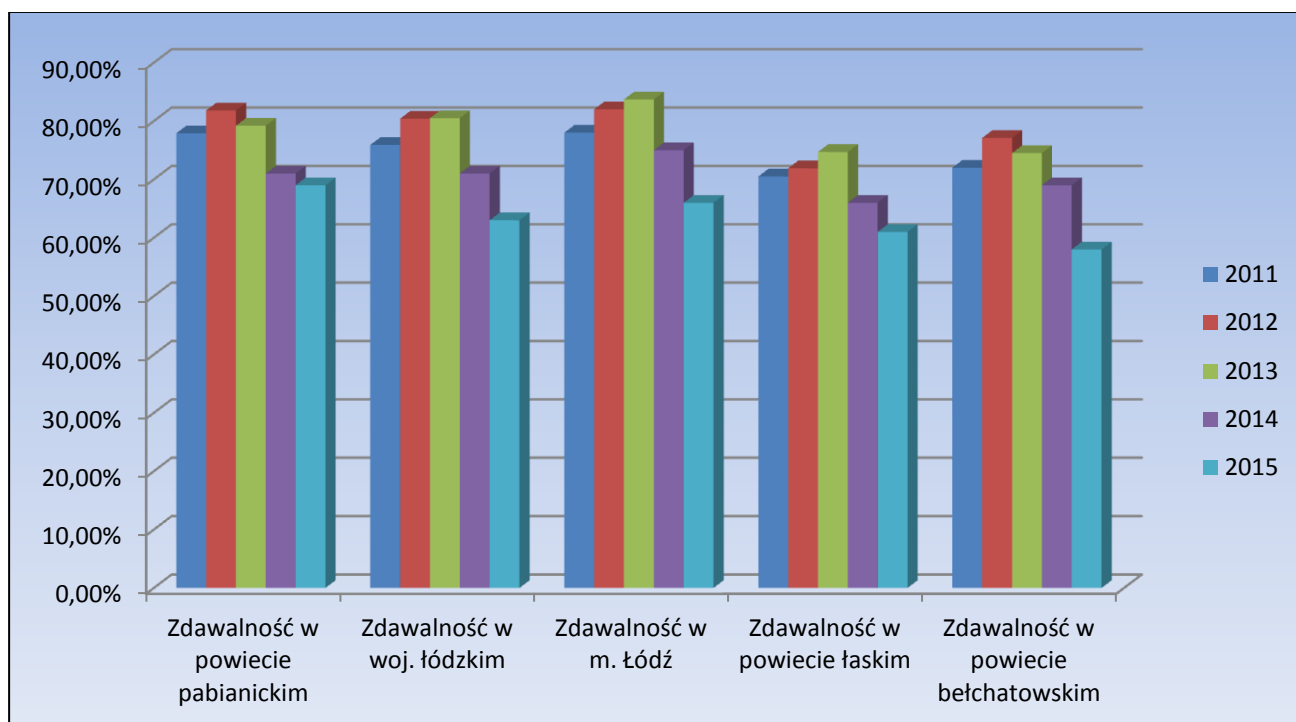


Tabela nr 12 przedstawia zdawalność egzaminu maturalnego w nowej formule w Powiecie Pabianickim oraz w sąsiednich powiatach w roku 2015.

Tabela 12. Zdawalność egzaminu maturalnego w % (nowa formula)

Rok	Liczba zdających w powiecie pabianicki	Zdawalność w powiecie pabianickim	Zdawalność w woj. łódzkim	Zdawalność w m. Łódź	Zdawalność w powiecie łaskim	Zdawalność w powiecie bełchatowskim
2015	325	83%	80%	82%	79%	73%

**Zdawalność egzaminu maturalnego w nowej formule w Powiecie Pabianickim
oraz w sąsiednich powiatach w roku 2015.**

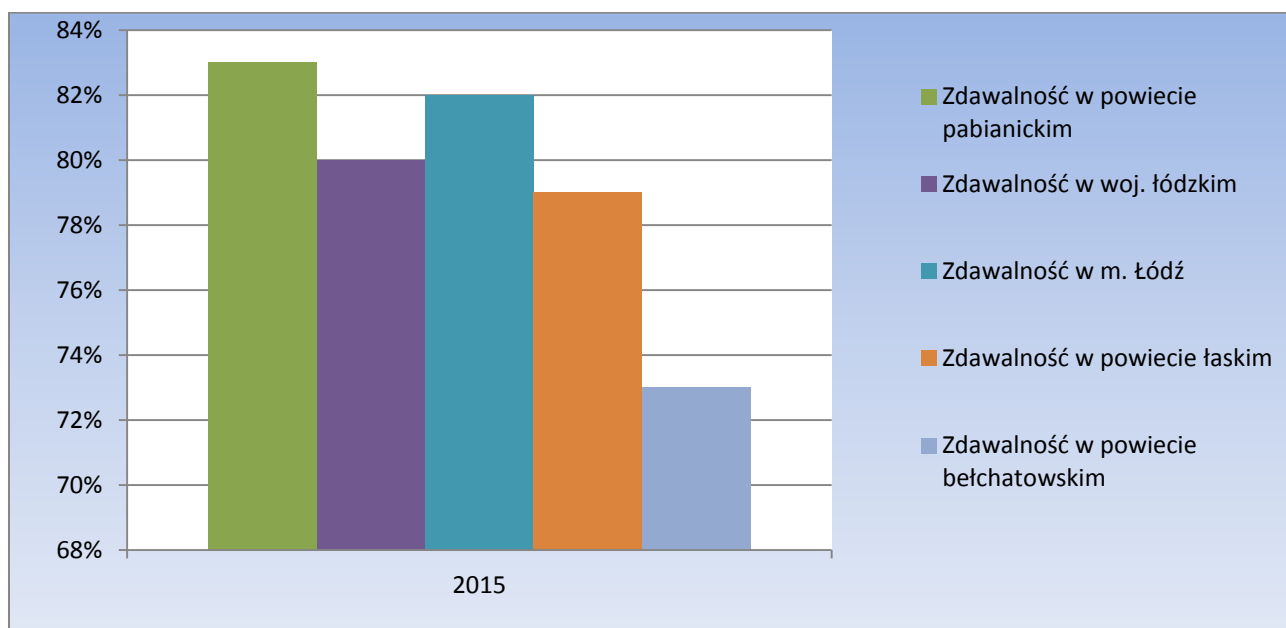


Tabela nr 13 przedstawia zestawienie wyników egzaminu maturalnego w Powiecie Pabianickim w roku szkolnym 2014/2015.

Tabela 13. Zestawienie wyników egzaminu maturalnego w roku szkolnym 2014/2015.

Szkoła	Uprawnionych ogółem	Liczba osób, która przystąpiła do egzaminu	Liczba osób, która zdała egzamin	Liczba osób, która nie zdała egzaminu	Zdawalność ogółem w %
I LO	143	143	140	3	97,90 %
II LO	134	134	118	16	88,06 %
LO Konstant.	9	9	6	3	66,67 %
ZS Nr 1	54	43	31	12	72,09 %
ZS Nr 2	82	82	77	5	93,90 %
ZS Nr 3	63	63	47	16	74,60 %
Razem:	485	474	419	55	88,40%

Zestawienie wyników egzaminu maturalnego w roku szkolnym 2014/2015 w szkołach prowadzonych przez Powiat Pabianicki

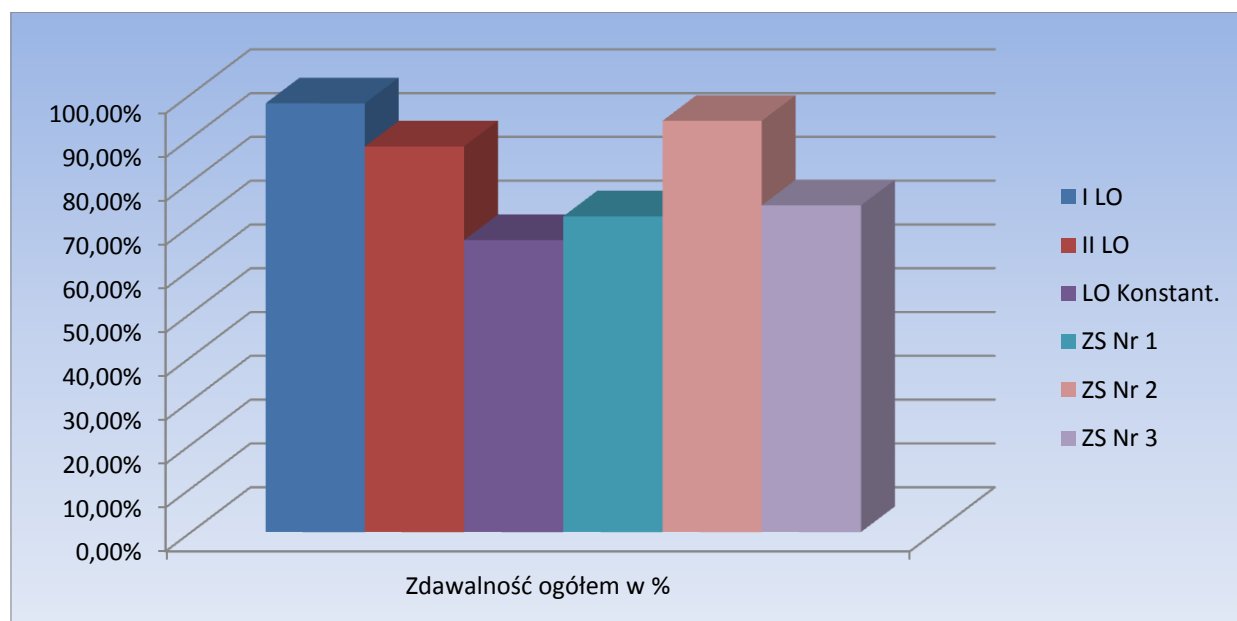


Tabela nr 14 przedstawia zestawienie wyników egzaminu maturalnego z poszczególnych przedmiotów w roku szkolnym 2014/2015.

Tabela 14. Zestawienie wyników egzaminu maturalnego z poszczególnych przedmiotów w l. 2014/2015

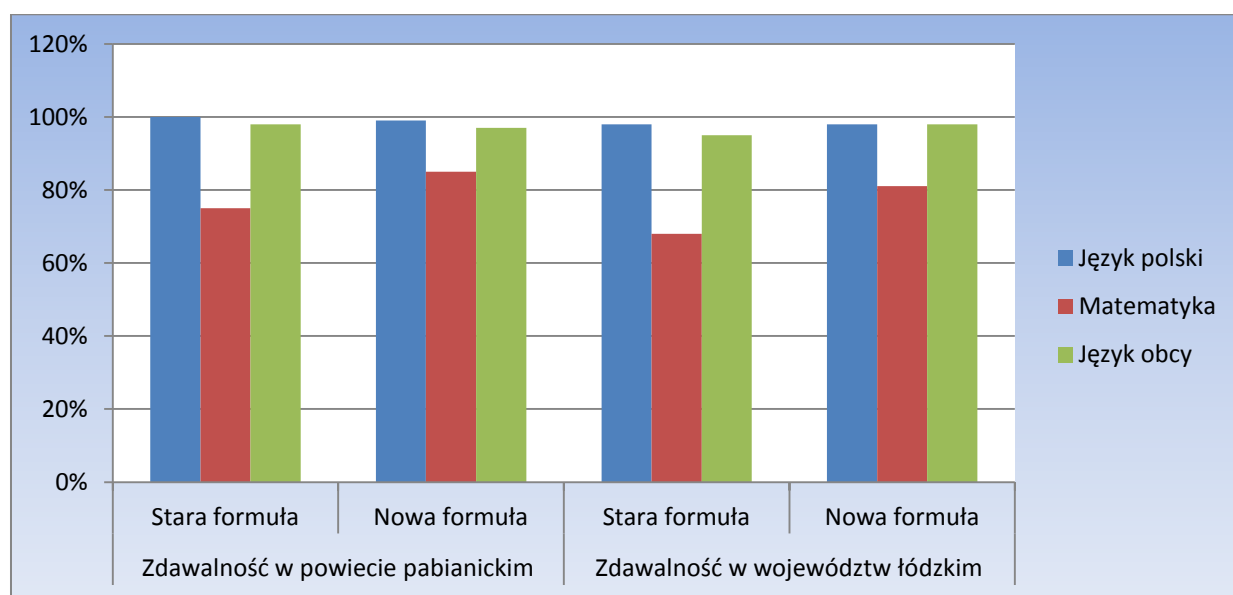
Szkoła	Przedmiot	Uprawnionych ogółem	Liczba osób, która przystąpiła do egzaminu	Liczba osób, która zdała egzamin	Liczba osób, która nie zdała egzaminu	Zdawalność ogółem w %
I LO	Język polski	143	143	142	1	99,30 %
	Matematyka	143	143	141	2	98,60 %
	Język obcy	143	143	142	1	99,30 %
II LO	Język polski	134	134	129	5	96,27 %
	Matematyka	134	134	122	12	91,04 %
	Język obcy	134	134	131	3	97,76 %
LO Konstant.	Język polski	9	9	9	0	100 %
	Matematyka	9	9	6	3	66,67 %
	Język obcy	9	9	9	0	100 %
ZS Nr 1	Język polski	54	43	43	0	100 %
	Matematyka	54	43	33	10	76,74 %
	Język obcy	54	43	39	4	90,70 %
ZS Nr 2	Język polski	82	81	81	0	100 %
	Matematyka	82	82	82	0	100 %
	Język obcy	82	82	77	5	93,90 %
ZS Nr 3	Język polski	63	63	63	0	100 %
	Matematyka	63	63	47	16	74,60 %
	Język obcy	63	63	62	1	98,41 %

Tabela nr 15 przedstawia zestawienie wyników egzaminu maturalnego z poszczególnych przedmiotów w powiecie pabianickim i województwie łódzkim w roku szkolnym 2014/2015.

Tabela 15. Zestawienie wyników pisemnego egzaminu maturalnego z poszczególnych przedmiotów w powiecie pabianickim i województwie łódzkim w roku szkolnym 2014/2015

Przedmiot	Zdawalność w powiecie pabianickim		Zdawalność w województwie łódzkim	
	Stara formuła	Nowa formuła	Stara formuła	Nowa formuła
Język polski	100%	99%	98%	98%
Matematyka	75%	85%	68%	81%
Język obcy	98%	97%	95%	98%

Zestawienie wyników pisemnego egzaminu maturalnego z poszczególnych przedmiotów w powiecie pabianickim i województwie łódzkim w roku szkolnym 2014/2015



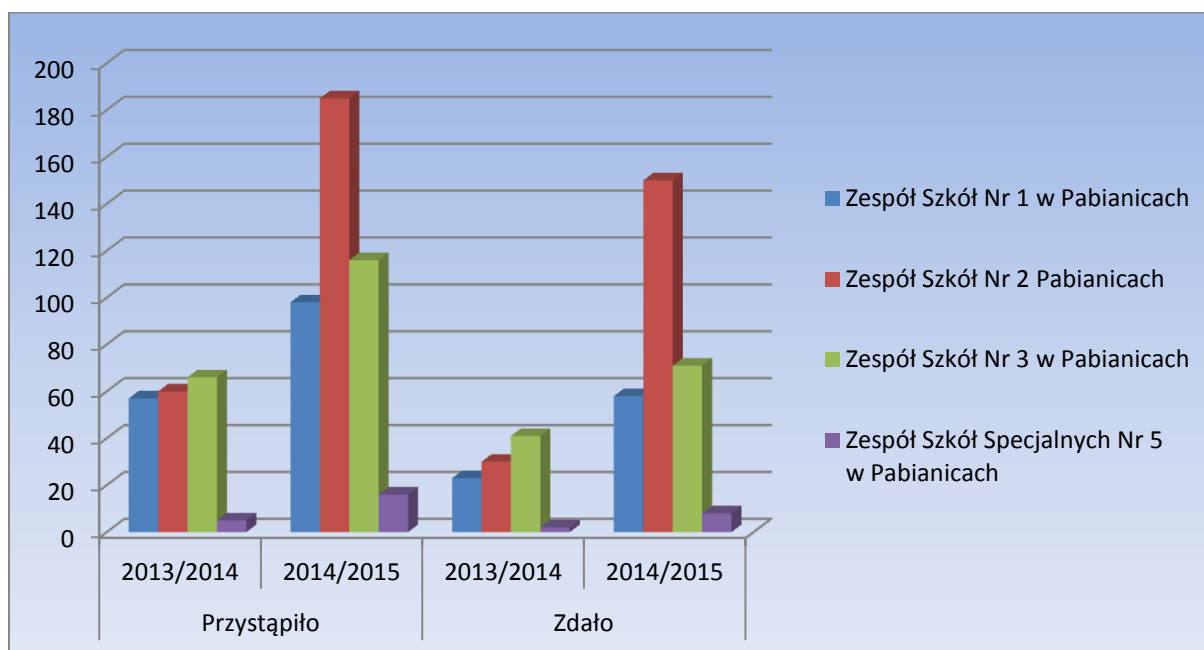
Egzaminy potwierdzające kwalifikacje zawodowe

Tabela nr 16 przedstawia wyniki egzaminu potwierdzającego kwalifikacje zawodowe w poszczególnych szkołach w roku szkolnym 2013/2014 i 2014/2015.

Tabela 16. Egzaminy potwierdzające kwalifikacje zawodowe uczniów w poszczególnych szkołach w roku szkolnym 2013/2014 i 2014/2015

Szkoła	Przystąpiło		Zdało	
	2013/2014	2014/2015	2013/2014	2014/2015
Zespół Szkół Nr 1 w Pabianicach	57	98	23	58
Zespół Szkół Nr 2 Pabianicach	60	185	30	150
Zespół Szkół Nr 3 w Pabianicach	66	116	41	71
Zespół Szkół Specjalnych Nr 5 w Pabianicach	5	16	2	8

Wyniki egzaminów potwierdzających kwalifikacje zawodowe



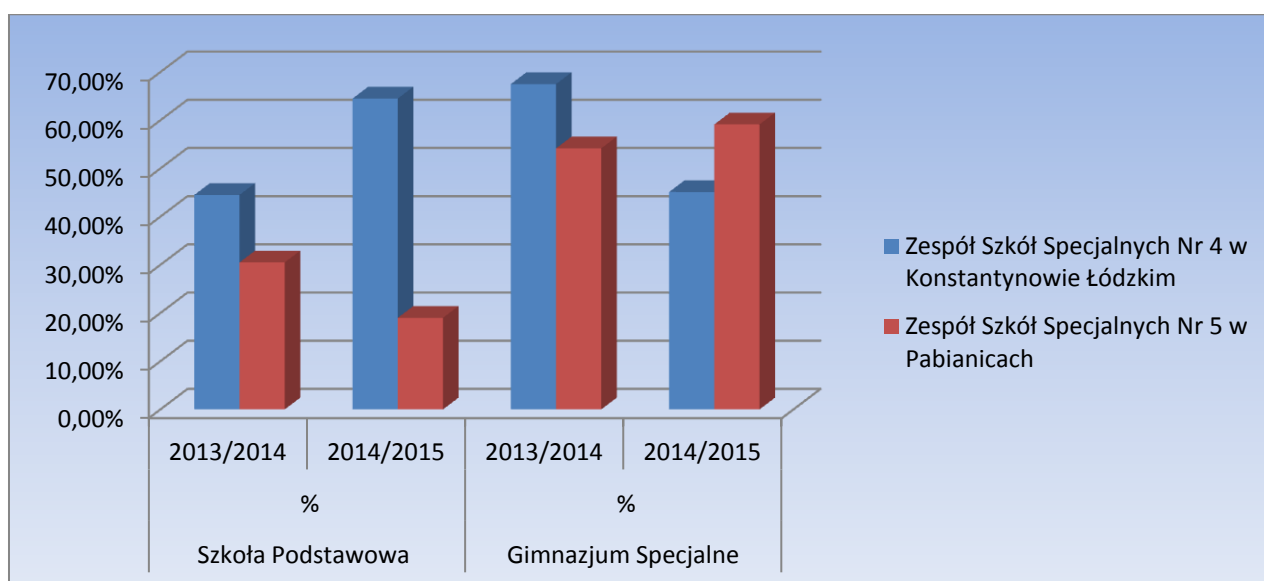
Egzaminy w Zespołach Szkół Specjalnych

Tabela nr 17 przedstawia wyniki egzaminów w szkołach specjalnych w roku szkolnym 2013/2014 i 2014/2015.

Tabela 17. Egzaminy w szkołach specjalnych w roku szkolnym 2013/2014 i 2014/2015

Szkoła	Szkoła Podstawowa %		Gimnazjum Specjalne %	
	2013/2014	2014/2015	2013/2014	2014/2015
Zespół Szkół Specjalnych Nr 4 w Konstantynowie Łódzkim	44,50%	64,50%	67,5%	45,10%
Zespół Szkół Specjalnych Nr 5 w Pabianicach	30,50%	19%	54,16%	59,13%

Wyniki egzaminów w Zespołach Szkół Specjalnych



2.5. Kształcenie specjalne, specjalne integracyjne, zajęcia rewalidacyjno – wychowawcze oraz indywidualne nauczanie na przestrzeni lat 2011 – I połowa 2015

Kształcenie specjalne dotyczy uczniów z różnymi niepełnosprawnościami, stopniami upośledzenia umysłowego oraz niedostosowanych społecznie, wymagających stosowania specjalnej organizacji nauki i metod pracy.

Zgodnie z przepisami ustawy z dnia 7 września 1991 r. o systemie oświaty (Dz. U. z 2004 r. Nr 256 poz. 2572 z późn. zm.) oraz rozporządzeniami ministra właściwego do spraw oświaty kształcenie specjalne jest integralną częścią systemu edukacji. System oświaty obejmuje kształcenie uczniów niepełnosprawnych w:

1. Przedszkolach, w tym z oddziałami integracyjnymi, przedszkolach specjalnych oraz innych formach wychowania przedszkolnego,
2. Szkołach podstawowych, w tym: specjalnych, integracyjnych, z oddziałami integracyjnymi,
3. Gimnazjach, w tym: specjalnych, integracyjnych, z oddziałami integracyjnymi,
4. Szkołach ponadgimnazjalnych, w tym: specjalnych, integracyjnych, z oddziałami integracyjnymi oraz trzyletnich specjalnych szkołach przysposabiających do pracy.

Podstawą do specjalnej organizacji nauki i doboru metod pracy z uczniem z niepełnosprawnością lub upośledzeniem umysłowym jest orzeczenie o potrzebie kształcenia specjalnego. Orzeczenia te, na wniosek rodziców, wydają zespoły orzekające funkcjonujące w publicznych poradniach psychologiczno-pedagogicznych.

Indywidualne nauczanie dzieci i młodzieży, których stan zdrowia uniemożliwia lub znacznie utrudnia uczęszczanie do szkoły organizuje się na okres określony w orzeczeniu o potrzebie indywidualnego nauczania. Indywidualne nauczanie dyrektor szkoły organizuje w sposób zapewniający realizację wskazań wynikających z potrzeb edukacyjnych oraz zaleconych form pomocy psychologiczno – pedagogicznej.

Zajęcia rewalidacyjno – wychowawcze zespołowe lub indywidualne organizowane są dla dzieci i młodzieży upośledzonych w stopniu głębokim, w wieku od 3 do 25 lat. Celem

zajęć jest wspomaganie rozwoju dzieci i młodzieży, rozwijanie zainteresowania otoczeniem oraz uzyskiwanie niezależności od innych osób w funkcjonowaniu w codziennym życiu.

Tabela nr 18 przedstawia zestawienie dot. liczby wydanych skierowań w sprawie kształcenia specjalnego, kształcenia specjalnego – integracyjnego, indywidualnego nauczania oraz przyznania zajęć rewalidacyjno wychowawczych na przestrzeni lat 2011– I połowa 2015.

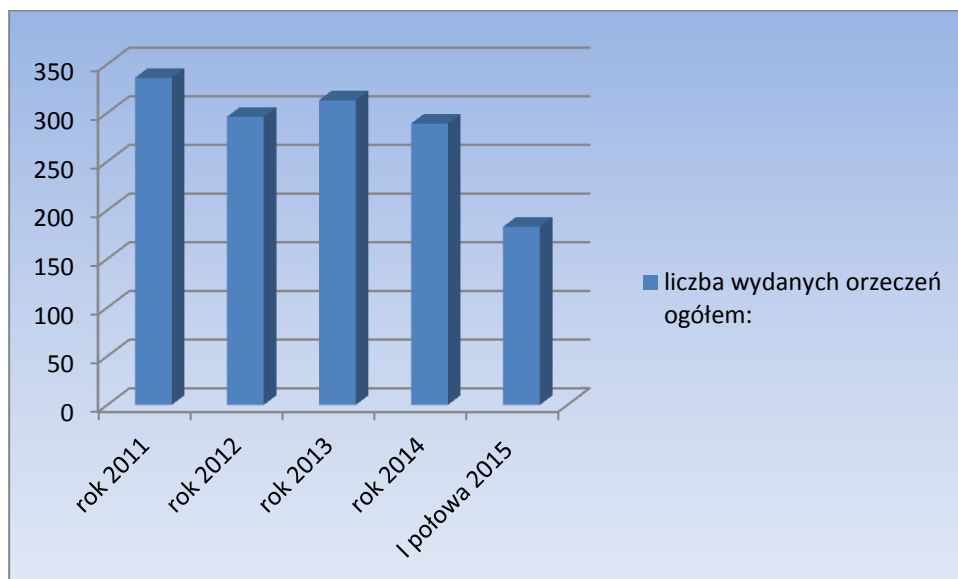
Tabela 18. Liczba wydanych skierowań w roku 2011, 2012, 2013, 2014 i I połowa 2015 r.

Wyszczególnienie	Lata				
	2011	2012	2013	2014	I połowa 2015
Kształcenie specjalne	85	73	64	87	21
Kształcenie specjalne – integracyjne	69	45	52	54	5
Indywidualne nauczanie	23	19	24	26	7
Zajęcia rewalidacyjno – wychowawcze	14	16	14	14	0
Razem	191	153	154	181	33

Tabela nr 19 przedstawia liczbę wydanych orzeczeń przez poradnie psychologiczno-pedagogiczne Powiatu Pabianickiego, z podziałem na: skierowania w sprawie kształcenia specjalnego, kształcenia specjalnego – integracyjnego, indywidualnego nauczania oraz przyznania zajęć rewalidacyjno wychowawczych na przestrzeni lat 2011– I połowa 2015.

Tabela 19. Liczba wydanych orzeczeń przez poradnie psychologiczno – pedagogiczne z terenu Powiatu Pabianickiego

Rok	liczba wydanych orzeczeń ogółem:	w tym:			
		o potrzebie kształcenia specjalnego	indywidualne nauczanie	zajęcia rewalidacyjno - wychowawcze	inne (kształcenie specjalne - odmowne, indywidualne nauczania odmowne, kształcenie specjalne - uchylające)
rok 2011	336	157	138	8	33
rok 2012	297	143	108	4	42
rok 2013	312	164	120	5	23
rok 2014	289	160	114	4	11
I połowa 2015	183	112	60	5	6



2.6. Osiągnięcia uczniów w Powiecie Pabianickim w roku szkolnym 2014/2015.

Uczniowie Powiatu Pabianickiego w roku szkolnym **2014/2015** brali udział w licznych olimpiadach i konkursach przedmiotowych, w których odnieśli wiele sukcesów. Sukcesy uczniów są ich zasługą, ale nie byłyby możliwe bez dużego wkładu pracy nauczycieli oraz rodziców.

Tabele nr 20 i 21 przedstawiają osiągnięcia uczniów Powiatu Pabianickiego w olimpiadach i konkursach na poszczególnych etapach.

Tabela 20. Osiągnięcia uczniów w roku szkolnym 2014/2015

nazwa olimpiady/konkursu	liczba laureatów		
	etap powiatowy	etap wojewódzki	etap ogólnopolski
j. polskiego (literatury, ortograficzne)	13	2	1
j. angielskiego	1	13	3
j. niemieckiego	6	3	-
historyczna	14	6	3
geograficzna	13	12	-
matematyczna	8	3	3
biologiczna	1	2	-
chemiczna	1	-	-
fizyczna	8	4	-
informatyczna	1 drużyna	-	-
Olimpiada Przedsiębiorczości	2	-	1

Inne konkursy

Dziedzina	Liczba laureatów			
	Etap powiatowy	Etap wojewódzki	Etap ogólnopolski	Etap międzynarodowy
Artystyczne	-	6	1	-
Sportowe	189	48	8	-
Przedmiotowe	47	45	15	3

Tabela 21. Osiągnięcia uczniów Młodzieżowego Domu Kultury w Pabianicach w roku szkolnym 2014/2015

dziedzina	liczba laureatów			
	etap powiatowy	etap wojewódzki	etap ogólnopolski	etap międzynarodowy
wokalne	-	3 wyróżnienia	II m. i III m.	-
taneczne	Ludens II - III m.	-	Ganesz F2 (mini) – V m., Ganesz Frisky – I m., Ganesz Wataha – III m. Ganesz Crest – I m.	-
plastyczne	-	-	5 nagród	-

ROZDZIAŁ III

Informacja z realizacji wydatków budżetowych w części oświatowej (w latach 2013 - 2014)

3.1. Źródła finansowania zadań oświatowych w Powiecie Pabianickim.

Zadania oświatowe realizowane przez powiat w głównej mierze finansowane są ze środków z budżetu państwa oraz z własnych środków powiatu. Gwarantem realizacji powyższych zadań powinna być część oświatowa subwencji ogólnej, która jest częścią składową dochodów powiatu. Bardzo ważnym obowiązkiem zarówno państwa jak i samorządu powiatowego jest troska o zapewnienie wszystkim dzieciom i młodzieży standardowych, porównywalnych warunków nauki w szkole.

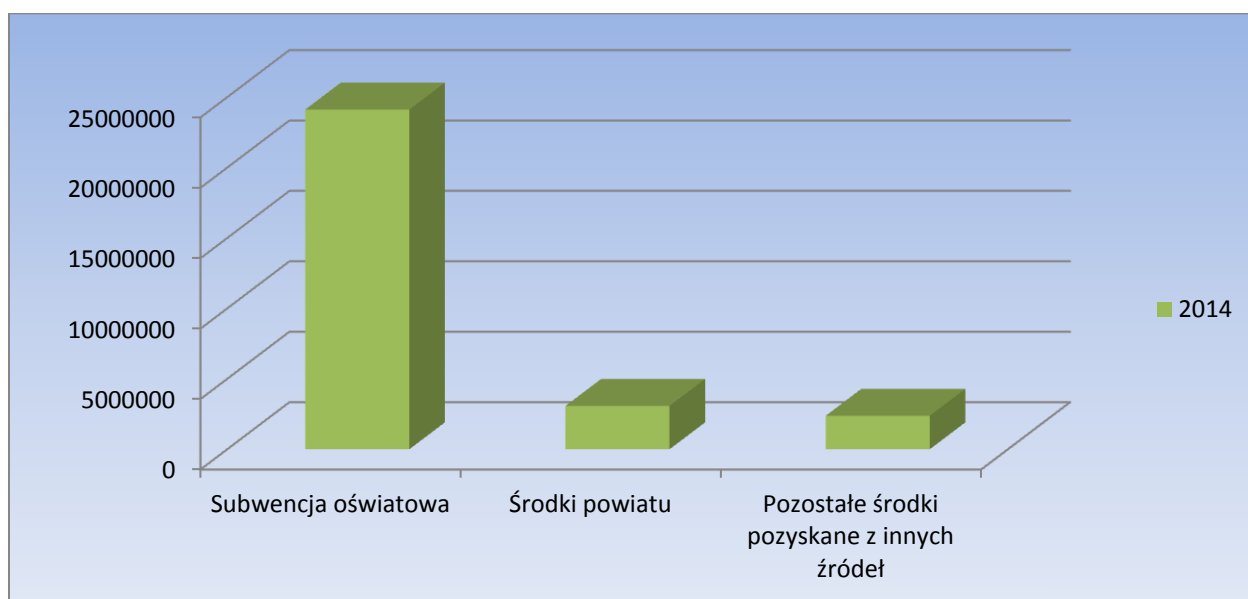
Władze Powiatu Pabianickiego z roku na rok borykają się z problemami dotyczącymi braku środków finansowych, które powinny być zagwarantowane w części oświatowej subwencji ogólnej na realizację zadań oświatowych. Brak środków finansowych spowodowany postępującym niżem demograficznym, którego efektem jest spadek liczby uczniów w szkołach. Malejąca z roku na rok liczba uczniów powoduje, że zgodnie z algorytmem „pieniądz idzie za uczniem” Powiat otrzymuje subwencję oświatową na poziomie nie pokrywającym kosztów, a w konsekwencji tego musi do zadań oświatowych dokładać z innych źródeł niż subwencja oświatowa. W tym celu Powiat Pabianicki w 2014 roku pozyskał środki finansowe pochodzące od okolicznych gmin na koszty utrzymania, doradztwo metodyczne i doskonalenia zawodowe oraz wynagrodzenia pracowników w Powiatowym Ośrodku Doskonalenia Nauczycieli i Doradztwa Metodycznego w Pabianicach na łączną kwotę 92 950 zł. Wydatki bieżące związane z funkcjonowaniem LO Konstantynów w wysokości 70 972 zł. pokryła Gmina Konstantynów Łódzki.

Tabela nr 22 przedstawia strukturę wydatków na zadania oświatowe w Powiecie Pabianickim w latach 2013 i 2014.

Tabela 22. Struktura wydatków na zadania oświatowe w Powiecie Pabianickim w latach 2013 i 2014

Rok	Wydatki ogółem	z tego:		
		Subwencja oświatowa	Środki powiatu	Pozostałe środki pozyskane z innych źródeł
2013	27 789 663,61	24 063 889,53	1 764 916,81	1 960 857,27
2014	29 571 951,89	24 120 037,15	3 076 945,45	2 374 969,29

Struktura wydatków na zadania oświatowe w Powiecie Pabianickim w 2014 r.



Z wykresu powyżej wynika, że najważniejszym źródłem finansowania oświaty w powiecie jest subwencja oświatowa – a dochody własne stanowią **10,40 %** wydatków na zadania oświatowe. Porównując wydatki w roku 2013 do 2014, można zauważyć wzrost o **6,41 %**.

3.2. Struktura wydatków poniesionych na szkoły i placówki publiczne prowadzone przez Powiat Pabianicki w podziale na typy szkół.

Analizując wydatki poniesione na szkoły i placówki publiczne w Powiecie Pabianickim w podziale na typy szkół, można spostrzec, że największy udział w tych wydatkach w roku 2013 miały wydatki związane z działalnością szkół zawodowych i wynosiły one 8 765 558,41 zł, co stanowiło **36,85 %** wydatków ogółem. Podobnie w 2014 roku wydatki na działalność szkół zawodowych stanowiły największą część wydatków ogółem i wynosiły 10 194 160,63 zł, tj. **39,85 %**.

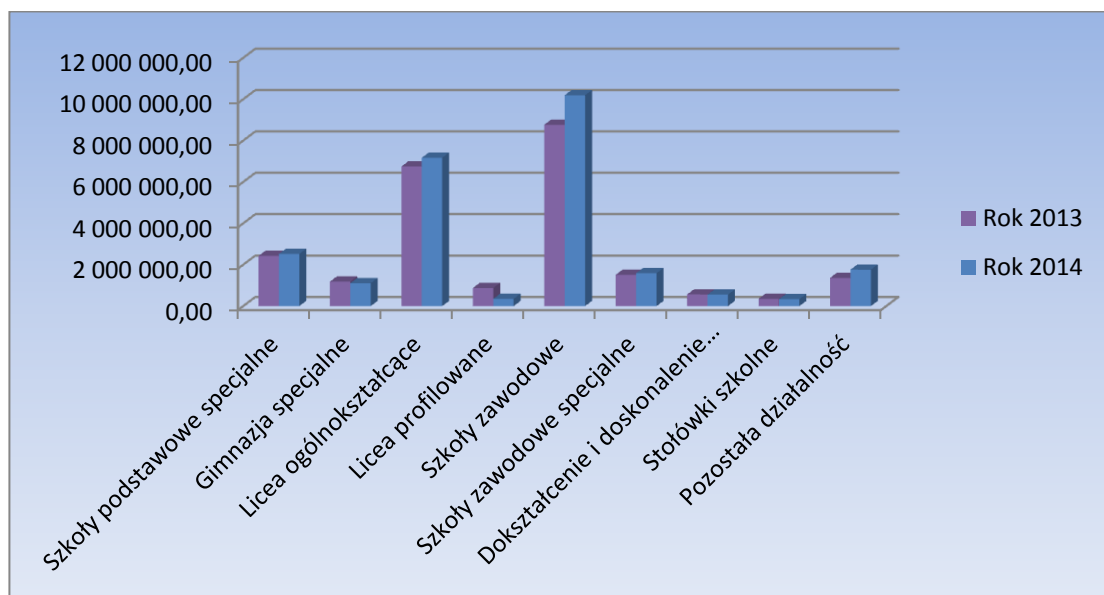
Porównując 2013 rok do 2014 roku można zauważyć, iż wydatki ogółem poniesione na rozdziale oświata i wychowanie wzrosły o **7,55 %**.

Tabela nr 23 przedstawia strukturę wydatków poniesionych na oświatę i wychowanie w Powiecie Pabianickim w roku 2013 i 2014.

Tabela 23. Struktura wydatków poniesionych na oświatę i wychowanie w Powiecie Pabianickim w roku 2013 i 2014

Wyszczególnienie	Rok 2013		Rok 2014		Dynamika wzrostu/ spadku wydatków w roku 2014 w porównaniu do roku 2013 w %
	Kwota	Udział w %	Kwota	Udział w %	
Oświata i Wychowanie	23 785 092,78	100	25 580 123,94	100	7,55
Szkoły podstawowe specjalne	2 425 623,69	10,20	2 520 220,64	9,85	3,90
Gimnazja specjalne	1 182 501,42	4,97	1 106 709,38	4,33	-6,41
Licea ogólnokształcące	6 747 740,07	28,37	7 170 129,83	28,03	6,26
Licea profilowane	872 660,15	3,67	349 098,05	1,36	-60,00
Szkoły zawodowe	8 765 558,41	36,85	10 194 160,63	39,85	16,30
Szkoły zawodowe specjalne	1 512 829,05	6,36	1 589 511,86	6,21	5,07
Dokształcenie i doskonalenie nauczycieli	564 069,26	2,37	554 323,42	2,17	-1,73
Stołówki szkolne	349 590,82	1,47	335 354,11	1,31	-4,07
Pozostała działalność	1 364 519,91	5,74	1 760 616,02	6,89	29,03

Struktura wydatków poniesionych na oświatę i wychowanie w Powiecie Pabianickim w roku 2013 2014



3.3. Struktura wydatków poniesionych na edukacyjną opiekę wychowawczą w Powiecie Pabianickim

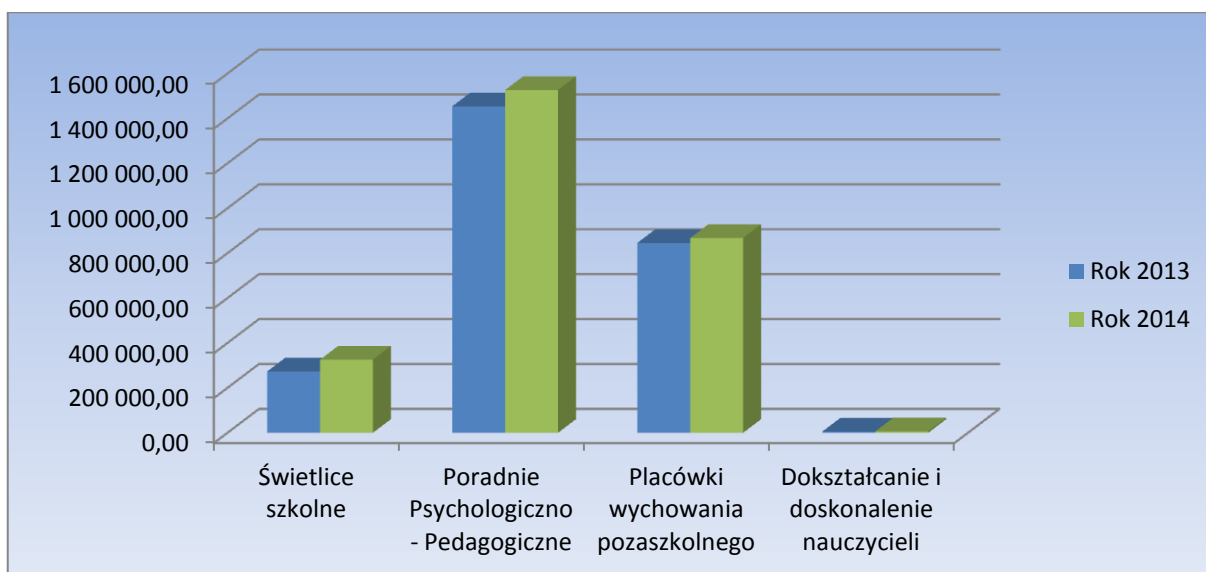
Analizując wydatki poniesione w rozdziale edukacyjna opieka wychowawcza można zauważyć, że wydatki poniesione w roku 2014 były wyższe o **5,75%** w stosunku do roku 2013.

Tabela nr 24 przedstawia strukturę wydatków poniesionych na edukacyjną opiekę wychowawczą w Powiecie Pabianickim w roku 2013 i 2014.

Tabela 24. Struktura wydatków poniesionych na edukacyjną opiekę wychowawczą w Powiecie Pabianickim w roku 2013 i 2014

Wyszczególnienie	Rok 2013		Rok 2014		Dynamika wzrostu/spadku wydatków w roku 2014 w porównaniu do roku 2013 w %
	Kwota	Udział w %	Kwota	Udział w %	
Edukacyjna opieka wychowawcza	2 578 418,04	100	2 726 601,53	100	5,75
Świetlice szkolne	273 073,62	10,59	325 703,11	11,95	19,27
Poradnie Psychologiczno - Pedagogiczne	1 453 787,20	56,38	1 526 465,14	55,98	5,00
Placówki wychowania pozaszkolnego	845 642,42	32,80	867 623,28	31,82	2,60
Dokształcanie i doskonalenie nauczycieli	5 914,80	0,23	6 810,00	0,25	15,13

Struktura wydatków poniesionych na edukacyjną opiekę wychowawczą w Powiecie Pabianickim w roku 2013 i 2014



3.4. Wydatki poniesione na szkoły i placówki publiczne prowadzone przez Powiat Pabianicki ze względu na ich rodzaj.

Struktura wydatków poniesionych na szkoły i placówki oświatowe w Powiecie Pabianickim pokazuje jednoznacznie, że podobnie jak w 2013 r. tak w roku 2014 wynagrodzenia osobowe pracowników stanowią największą część wydatków poniesionych na oświatę ogółem, tj. w 2013 r. 62,72%, a w 2014 61,57% .

Kolejną grupę wydatkową stanowią pochodne od wynagrodzeń, które w 2013 roku stanowiły 11,92% a w roku 2014 12,20%.

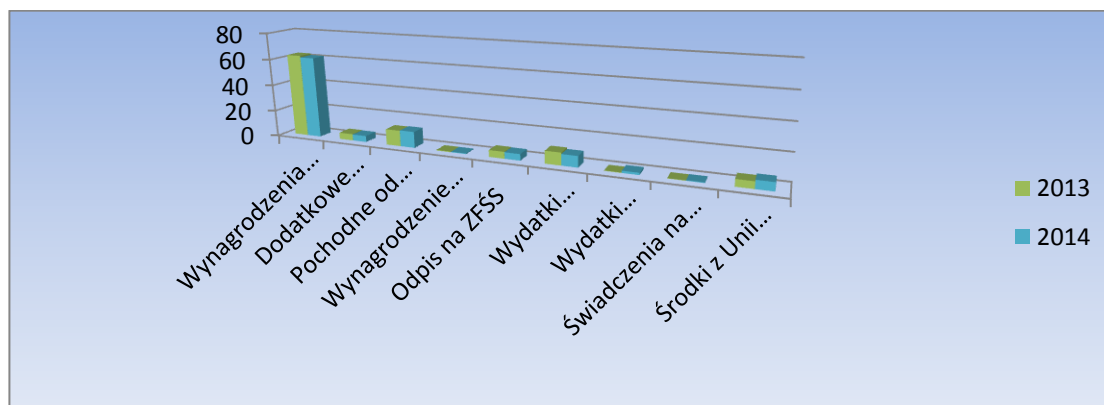
Trzecią grupę stanowią wydatki rzeczowe, które w 2013 roku wynosiły 9,30% , a w 2014 roku 8,25% wydatków ogółem poniesionych na oświatę.

Tabela nr 25 przedstawia strukturę wydatków poniesionych na oświatę ze względu na ich rodzaj w Powiecie Pabianickim w roku 2013 i 2014.

Tabela 25. Struktura wydatków na oświatę w Powiecie Pabianickim w 2013 r. i 2014 r. ze względu na ich rodzaj

Wydatki na oświatę ogółem	2013		2014		Dynamika wzrostu/spadku wydatków w roku 2013 w porównaniu do roku 2014
	Kwota	Udział w %	Kwota	Udział w %	%
	26 769 959,61	100	28 761 479,92	100	7,44%
Wynagrodzenia osobowe pracowników	16 789 486,07	62,72	17 708 436,42	61,57	5,47%
Dodatkowe wynagrodzenie roczne	1 314 776,11	4,91	1 344 825,19	4,68	2,29%
Pochodne od wynagrodzeń	3 192 070,43	11,92	3 508 347,12	12,20	9,91%
Wynagrodzenie bezosobowe	123 042,00	0,46	128 279,35	0,45	4,26%
Odpis na ZFŚS	1 356 813,65	5,07	1 374 760,36	4,77	1,32%
Wydatki rzeczowe	2 490 399,28	9,30	2 372 108,74	8,25	-4,75%
Wydatki inwestycyjne	77 687,43	0,29	451 917,69	1,57	481,71%
Świadczenia na rzecz osób fizycznych	61 164,73	0,23	112 189,03	0,39	183,42%
Wydatki na projekty dofinansowane z Unii Europejskiej	1 364 519,91	5,10	1 760 616,02	6,12	29,03%

Struktura wydatków poniesionych na oświatę w Powiecie Pabianickim w roku 2013 i 2014 ze względu na ich rodzaj



ROZDZIAŁ IV

Szkolnictwo niepubliczne w Powiecie Pabianickim w roku szkolnym 2014/2015

4.1. Szkoły ponadgimnazjalne niepubliczne posiadające uprawnienia szkół publicznych funkcjonujących na terenie Powiatu Pabianickiego.

Na podstawie art. 82 ustawy z dnia 7 września 1991 r. o systemie oświaty (Dz. U. 2004r. Nr 256 poz. 2572 z późn. zm.) osoby prawne i fizyczne mogą zakładać szkoły i placówki niepubliczne po uzyskaniu wpisu do ewidencji prowadzonej przez jednostkę samorządu terytorialnego obowiązującą do prowadzenia odpowiedniego typu publicznych szkół i placówek.

Tabela nr 26 zawiera wykaz szkół posiadających wpis do ewidencji szkół niepublicznych o uprawnieniach szkół publicznych, natomiast Tabela nr 27 zawiera wykaz placówek posiadających wpis do ewidencji placówek niepublicznych.

Tabela 26. Wykaz szkół niepublicznych działających na terenie Powiatu Pabianickiego w roku szkolnym 2014/2015

Lp.	Osoba prowadząca	Nazwa	Adres
1	ks. mgr Stanisław Janowiak	Liceum Ogólnokształcące im. św. Wincentego a Paulo	ul. Zamkowa 39 95-200 Pabianice
2	Jadwiga Paszkiewicz – Sherzai	Prywatne Liceum Ogólnokształcące „HEUREKA”	ul. Gdańska 3/5 95-200 Pabianice
		Prywatne Liceum Ogólnokształcące dla Dorosłych	
3	Beata Wielkopolan	I Liceum Ogólnokształcące dla Dorosłych	ul. Lutomska 4 95-050 Konstantynów Ł.
4	Centrum Kształcenia Zawodowego i Ustawicznego „Argus” sp. z o.o. Stanisław Szpakowski	Policealne Studium Służb Ochrony Osób, Mienia i Usług Detektywistycznych „Argus”	ul. M. Skłodowskiej Curie 8/10 95-200 Pabianice
5	„Casus” sp. z o.o. Tomasz Kubala	Prywatne Liceum Ogólnokształcące dla Dorosłych	ul. 20 Stycznia 9/13 95-200 Pabianice
		Prywatna szkoła Policealna dla dorosłych „Twoja - Szkoła”	
6	Marzena Chmielewska	Zaoczne Liceum Ogólnokształcące dla Dorosłych	ul. Św. Jana 27 95-200 Pabianice
		Zaoczna Policealna Szkoła dla Dorosłych	

7	„Wszechnica Edukacji Zawodowej” Sp z o.o. Dariusz Skłodowski	Policealna Szkoła Ochrony Osób i Mienia „Wszechnica Edukacji Zawodowej „	ul. Pułaskiego 22/24 95-200 Pabianice
---	---	---	--

Tabela 27. Wykaz placówek niepublicznych działających na terenie Powiatu Pabianickiego w roku szkolnym 2014/2015

Lp.	Osoba prowadząca	Nazwa	Adres
1.	Ewa Lewandowska Barbara Maciszewska	Szkoła Języka Angielskiego „Wonderwold”	ul. Bukowa 10 h 95-200 Pabianice
2	Ewa Lewandowska	„Wonderwold” Nauka Języków Obcych	ul. Bukowa 10 h 95-200 Pabianice
3	Ewa Radowicz	Szkoła Języków Obcych „Dialog”	ul. Nawrockiego 12 95-200 Pabianice
4	Andrzej Lach	Zakład Szkolenia Kursowego „Aneks”	ul. Bugaj 70 m 21
5	Jerzy Kołada	Ośrodek Kształcenia Zawodowego Nr 6	ul. Odrodzenia 11 95-200 Pabianice
6	Dariusz Czołnowski	Centrum Języków Obcych „Jodar”	ul. Sucharskiego 6 95-050 Konstancin Łódzki
7	Beata Wrońska	Centrum Szkoleń Specjalistycznych „PC POINT”	ul. Sadowa 5/7 95-050 Konstancin Łódzki
8	Anna Wyciszkiewicz	ERGO-BHP Szkolenia. Audyty. Doradztwo	ul. Bociania 5 95-050 Konstancin Łódzki
9	„CASH” Maciej Kaleta	Centrum Szkolenia Zawodowego „ProKlient”	ul. Grobelna 7 95-200 Pabianice
10	Magdalena Kobylarczyk	Niepubliczna Poradnia Psychologiczno - Pedagogiczna	ul. Grota Roweckiego 24 95-200 Pabianice
11	Centrum Kształcenia Biznesu Sp. z o. o Dagmara Chachula	Szkoła Umiejętności Menadżerskich i Zawodowych	ul. Zamkowa 3 95-200 Pabianice
12	„GROMANS” Jakub Groman	„GROMANS” Jakub Groman	ul. Orła 10/12 95-200 Pabianice
13	Małgorzata Szafran	Kreatywna Szkoła - kursy i szkolenia	ul. Grobelna 7 95-200 Pabianice
14	Akademia Zabaw Rozwojowych Gabriela Wyrębska	Niepubliczna Poradnia Psychologiczno – Pedagogiczna „Zabawy Rozwojowe”	ul. Kar.S. Wyszyńskiego 5 m. 2 95-200 Pabianice

4.2. Analiza finansowa wydatków poniesionych na funkcjonowanie szkół niepublicznych.

Licea ogólnokształcące

Szkoły niepubliczne o uprawnieniach szkół publicznych realizujące obowiązek szkolny lub obowiązek nauki otrzymują dotację na ucznia w wysokości kwoty przewidzianej na 1 ucznia danego typu i rodzaju szkoły w części oświatowej subwencji ogólnej otrzymanej przez Powiat Pabianicki. W 2013 r. miesięczna dotacja na jednego ucznia wynosiła 448 zł a w roku 2014 r. 456 zł. Taką kwotę na 1 ucznia otrzymywały:

- ❖ Liceum Ogólnokształcące im. Św. Wincentego a Paulo w Pabianicach,
- ❖ Prywatne Liceum Ogólnokształcące "Heureka" w Pabianicach

Natomiast pozostałe szkoły niepubliczne ogólnokształcące dla dorosłych o uprawnieniach szkół publicznych, otrzymały w 2014 r. dotację zgodnie z art. 90, ust. 3 ustawy z dnia 7 września 1991r. o systemie oświaty (Dz. U. 2004r. Nr 256 poz. 2572 z późniejszymi zm.) w wysokości 58 zł na jednego słuchacza. W 2013 r. było 59 zł na jednego ucznia miesięcznie w liceum ogólnokształcącym dla dorosłych i 63 zł na 1 ucznia miesięcznie w uzupełniającym liceum ogólnokształcącym.

Z poniższej tabeli wynika, iż wydatki w roku 2014 na szkoły niepubliczne (licea ogólnokształcące) spadły o **32,57 %** w porównaniu do roku 2013 r.

Tabela nr 28 przedstawia strukturę wydatków poniesionych na niepubliczne licea ogólnokształcące działające na terenie Powiatu Pabianickiego w roku 2013 i 2014.

Tabela 28. Struktura wydatków poniesionych na niepubliczne licea ogólnokształcące działające na terenie Powiatu Pabianickiego w roku 2013 i 2014

Wyszczególnienie	Rok 2013		Rok 2014	
	Kwota	Udział w %	Kwota	Udział w %
Dotacje dla szkół niepublicznych	605 502	100%	408 300	100%
Liceum Ogólnokształcące im. św. Wincentego a Paulo Pabianice, ul. Zamkowa 39	96 768,00	15,98%	51 072,00	12,51%
Prywatne Liceum Ogólnokształcące "HEUREKA" Pabianice, ul. Gdańska 5	184 576,00	30,49%	168 264,00	41,21%
Prywatne Liceum Ogólnokształcących dla Dorosłych Pabianice, ul. Gdańska 3/5	19 293,00	3,19%	9 222,00	2,26%

Zaoczne Liceum Ogólnokształcące dla Dorosłych Pabianice, ul. Św. Jana 27	46 138,00	7,62%	16 588,00	4,06%
Uzupełniające Liceum Ogólnokształcące dla Dorosłych Pabianice, ul. P. Skargi 21	9 072,00	1,50%	0	0%
Zaoczne Liceum Ogólnokształcące "Cosinus IV" Pabianice, ul. Gdańska 5	66 729,00	11,02%	0	0%
Zaoczne Liceum Uzupełniające "Cosinus XIV" Pabianice, ul. Gdańska 5	18 648,00	3,08%	0	0%
I Liceum Ogólnokształcące dla Dorosłych Konstantynów Łódzki, ul. Lutomska 4	66 198,00	10,93%	74 820,00	18,32%
I Uzupełniające Liceum Ogólnokształcące dla Dorosłych Konstantynów Łódzki, ul. Lutomska 4	8 064,00	1,33%	0	0%
Prywatne Liceum Ogólnokształcące dla Dorosłych Pabianice, ul. 20 Stycznia 9/13	77 290,00	12,76%	88 334,00	21,63%
Prywatne Uzupełniające Liceum Ogólnokształcące dla Dorosłych Pabianice, ul. 20 Stycznia 9/13	12 726,00	2,10%	0	0%

Szkoły zawodowe

Na terenie Powiatu Pabianickiego oprócz niepublicznych liceów ogólnokształcących istnieją niepubliczne szkoły zawodowe, tj. policealne studia zawodowe. Dotacja na jednego słuchacza w 2014 r. dla Policealnych Szkół dla Dorosłych wynosiła 63 zł miesięcznie (w 2013 r. było to 65 zł), a dla Policealnych Szkół Ochrony Osób, Mienia i Usług Detektywistycznych 111 zł. Z tabeli wynika, że w 2014 r. , 54,73 % ogólnych wydatków na szkoły zawodowe niepubliczne , to dotacja przekazywana Policealnemu Studium Służb Ochrony Osób, Mienia i Usług Detektywistycznych „Argus” w Pabianicach. W 2013 r. szkoła ta uzyskała dotację w wysokości 64,08 % ogólnych wydatków na szkoły zawodowe.

Z poniższej tabeli wynika, że wydatki w roku 2014 na niepubliczne szkoły zawodowe zmalały o **3,63 %** w porównaniu do roku 2013 .

Tabela nr 29 przedstawia strukturę wydatków poniesionych na niepubliczne szkoły zawodowe działające na terenie Powiatu Pabianickiego w roku 2013 i 2014..

Tabela 29. Struktura wydatków poniesionych na niepubliczne szkoły zawodowe działające na terenie Powiatu Pabianickiego w 2013 i 2014 roku

Wyszczególnienie	Rok 2013		Rok 2014	
	Kwota	Udział w %	Kwota	Udział w %
Dotacje dla szkół niepublicznych	397 965	100%	383 535,00	100%
Prywatne Policealne Studium Zawodowe Pabianice, ul. Gdańska 3/5	910	0,23%	0	0%
Policealne Studium Służb Ochrony Osób, Mienia i Usług Detektywistycznych "Argus" - Pabianice, ul. M. Skłodowskiej Curie 8/10	255 000	64,08%	209 901,00	54,73%
Policealne Szkoła Służb Ochrony, Mienia i Usług Detektywistycznych „Wszechnica Edukacji Zawodowej” Pabianice ul. Trębacka 44	41 500	10,43%	0	0%
Zaoczne Policealna Szkoła dla Dorosłych Pabianice, ul. Św. Jana 27	100 555	25,27%	61 929,00	16,15%
Prywatna Szkoła Policealna dla Dorosłych Twoja – Szkoła Pabianice, ul. 20 Stycznia 9/13	0	0%	26 901,00	7,01%
Policealna Szkoła Ochrony Osób i Mienia Wszechnica Edukacji Zawodowej Pabianice, ul. Pułaskiego 22/24	0	0%	84 804,00	22,11%

SPIS TABEL

Tabela 1. Awans zawodowy nauczycieli w latach 2011 – I półrocze 2015.....	12
Tabela 2. Dofinansowanie doskonalenia zawodowego nauczycieli w latach 2011 - I półrocze 2015 r.....	13
Tabela 3. Pomoc zdrowotna dla nauczycieli i nauczycieli – emerytów i rencistów w latach 2011 - I połowie 2015.....	14
Tabela 4. Liczba uczniów w szkołach i placówkach prowadzonych przez Powiat Pabianicki w latach szkolnych 2011/2012, 2012/2013, 2013/2014, 2014/2015.....	15
Tabela 5. Liczba uczniów w szkołach ogólnodostępnych w roku szkolnym 2014/2015 z podziałem na typ szkoły.....	17
Tabela 6. Liczba uczniów w szkołach specjalnych w roku szkolnym 2014/2015 z podziałem na typ szkoły.....	18
Tabela 7. Liczba etatów nauczycieli w latach szkolnych 2013/2014 i 2014/2015.....	19
Tabela 8. Liczba etatów administracji i obsługi w latach szkolnych 2013/2014 i 2014/2015.....	21
Tabela 9. Frekwencja w szkołach publicznych w latach szkolnym 2013/2014 i 2014/2015 z podziałem na typy szkół.....	22
Tabela 10. Frekwencja w szkołach publicznych w roku szkolnym 2014/2015 z podziałem na szkoły.....	23
Tabela 11. Zdawalność egzaminu maturalnego w % (stara formuła).....	24
Tabela 12. Zdawalność egzaminu maturalnego w % (nowa formuła).....	25
Tabela 13. Zestawienie wyników egzaminu maturalnego w roku szkolnym 2014/2015.....	26
Tabela 14. Zestawienie wyników egzaminu maturalnego z poszczególnych przedmiotów w l. 2014/2015.....	27
Tabela 15. Zestawienie wyników pisemnego egzaminu maturalnego z poszczególnych przedmiotów w pow. pabianickim i woj. łódzkim w roku szkolnym 2014/2015.....	28
Tabela 16. Egzaminy potwierdzające kwalifikacje zawodowe uczniów w poszczególnych szkołach w roku szkolnym 2013/2014 i 2014/2015.....	29
Tabela 17. Egzaminy w szkołach specjalnych w roku szkolnym 2013/2014, 2014/2015.....	30
Tabela 18. Liczba wydanych skierowań w roku 2011, 2012, 2013, 2014, I połowa 2015.....	32

Tabela 19. Liczba wydanych orzeczeń przez poradnie psychologiczno – pedagogiczne z terenu Powiatu Pabianickiego.....	32
Tabela 20. Osiągnięcia uczniów w roku szkolnym 2014/2015.....	33
Tabela 21. Osiągnięcia uczniów Młodzieżowego Domu Kultury w Pabianicach w roku szkolnym 2014/2015.....	34
Tabela 22. Struktura wydatków na zadania oświatowe w Powiecie Pabianickim w latach 2013 i 2014.....	36
Tabela 23. Struktura wydatków poniesionych na oświatę i wychowanie w Powiecie Pabianickim w roku 2013 i 2014.....	37
Tabela 24. Struktura wydatków poniesionych na edukacyjną opiekę wychowawczą w Powiecie Pabianickim w roku 2013 i 2014.....	38
Tabela 25. Struktura wydatków na oświatę w Powiecie Pabianickim w latach 2013 i 2014 ze względu na ich rodzaj.....	40
Tabela 26. Wykaz szkół niepublicznych działających na terenie Powiatu Pabianickiego w roku szkolnym 2014/2015.....	41
Tabela 27. Wykaz placówek niepublicznych działających na terenie Powiatu Pabianickiego w roku 2015.....	42
Tabela 28. Struktura wydatków poniesionych na niepubliczne licea ogólnokształcące działające na terenie Powiatu Pabianickiego w roku 2013 i 2014.....	43
Tabela 29. Struktura wydatków poniesionych na niepubliczne szkoły zawodowe działające na terenie Powiatu Pabianickiego w roku 2013 i 2014.....	45

