

**Projekt**

z dnia 24 kwietnia 2024 r.  
Zatwierdzony przez .....

**UCHWAŁA NR .....  
RADY POWIATU PABIANICKIEGO**

z dnia ..... 2024 r.

**w sprawie przyjęcia oceny zasobów pomocy społecznej w Powiecie  
Pabianickim**

Na podstawie art.12 pkt 11 ustawy z dnia 5 czerwca 1998 r. o samorządzie powiatowym (t. j. Dz. U. z 2022 r. poz. 1526, zm. Dz. U. z 2023 r. poz.572), w związku z art. 16a ust. 4 ustawy z dnia 12 marca 2004 r. o pomocy społecznej (tj. Dz. U. z 2023 r. poz. 901, poz. 1693, poz. 1938, poz. 2760) Rada Powiatu Pabianickiego uchwała, co następuje:

**§ 1.** Przyjmuje się ocenę zasobów pomocy społecznej w Powiecie Pabianickim, stanowiącą załącznik do niniejszej uchwały.

**§ 2.** Uchwała wchodzi w życie z dniem podjęcia i podlega ogłoszeniu na tablicy ogłoszeń Starostwa Powiatowego w Pabianicach.

**Załącznik do Uchwały Nr..... Rady  
Powiatu Pabianickiego z dnia.....**

# **Ocena zasobów pomocy społecznej**

## **za 2023 rok dla Powiatu Pabianickiego**

Autorzy:  
Powiatowe Centrum Pomocy Rodzinie  
w Pabianicach

1	Wprowadzenie	3
2	Dane o sytuacji demograficznej i społecznej	3
3	Dane o korzystających z pomocy i wsparcia	8
3.1	Dane o korzystających z pomocy i wsparcia POWIAT - ZADANIA PCPR ORAZ MOPR	16
4	Inne rodzaje pomocy i świadczeń	23
5	Zasoby instytucjonalne pomocy i wsparcia	23
6	Kadra jednostki organizacyjnej pomocy społecznej	32
6.1	Zatrudnienie pomocnicze w jednostce organizacyjnej pomocy społecznej	34
6.2	Zespoły pracy socjalnej i integracji społecznej w jednostce pomocy społecznej	34
7	Środki finansowe na wydatki w pomocy społecznej i innych obszarach polityki społecznej w budżecie jednostki samorządu terytorialnego	34
8	Aktywność projektowo-konkursowa jednostki organizacyjnej pomocy społecznej	37
9	Współpraca z organizacjami pozarządowymi - zadania zlecone w obszarze pomocy i wsparcia	38
10	Wnioski końcowe	39

# 1. Wprowadzenie

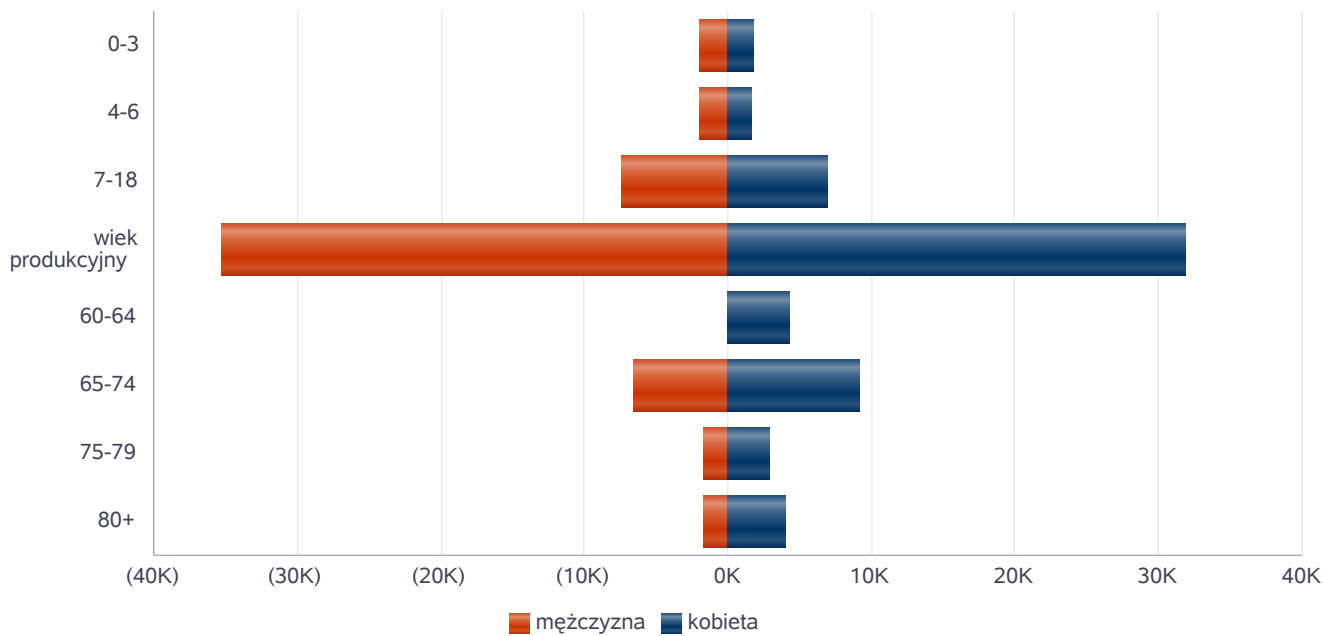
Zgodnie z art. 16a ustawy z 12 marca 2004 r. o pomocy społecznej gmina i powiat oraz samorząd województwa zobowiązani są do sporządzenia corocznie oceny zasobów pomocy społecznej w oparciu o analizę lokalnej sytuacji społeczno-demograficznej, która w szczególności winna obejmować: infrastrukturę, kadre, organizacje pozarządowe, nakłady finansowe ponoszone na zadania pomocy społecznej oraz informacje o osobach i rodzinach korzystających z pomocy społecznej. Niniejsza analiza opisuje ww. sytuację w powiecie pabianickim. Jest to powiat ziemski, leżący w województwie łódzkim. Powiat pabianicki graniczy z miastem Łódź i sześcioma powiatami województwa łódzkiego: zgierskim, łódzkim wschodnim, piotrkowskim, bełchatowskim, łaskim i poddębickim. Siedzibą powiatu jest miasto Pabianice. Powierzchnia powiatu pabianickiego wynosi 492 km<sup>2</sup> co stanowi 2,7% powierzchni województwa łódzkiego, 0,15% powierzchni kraju. Gęstość zaludnienia w powiecie pabianickim wynosi 242 os. na km<sup>2</sup>, w województwie 130,1 osób na km<sup>2</sup>, w kraju 120 os. na km<sup>2</sup>. Poniżej prezentujemy szczegółowe dane o: sytuacji demograficznej, rynku pracy, infrastrukturze społecznej, korzystających z pomocy i wsparcia, świadczeniach pomocy społecznej, zasobach instytucjonalnych pomocy i wsparcia, kadrze pomocy społecznej, środkach finansowych na wydatki w pomocy społecznej i innych obszarach polityki społecznej w budżecie jednostki samorządu terytorialnego, aktywności projektowo-konkursowej jednostki organizacyjnej pomocy społecznej, współpracy z organizacjami pozarządowymi w obszarze pomocy i wsparcia powiatu pabianickiego.

## 2. Dane o sytuacji demograficznej i społecznej

Według stanu na 30 czerwca 2023, liczba ludności powiatu pabianickiego wyniosła 119 117 osób, z czego 52,78 % stanowiły kobiety, a 47,22% mężczyźni. Liczba ludności stanowi 6,29 % ludności województwa, 0,32% ludności kraju. Struktura ludności powiatu przedstawiała się następująco: osoby w wieku przedprodukcyjnym stanowiły 17%, osoby w wieku produkcyjnym 58%, a w wieku poprodukcyjnym 25%. W porównaniu z 2022 rokiem liczba ludności spadła o 0,5%. Według stanu na 31 grudnia 2023 stopa bezrobocia w powiecie wyniosła 5,5%. Stopa bezrobocia dla województwa wynosi 5,4% dla kraju wynosi 5,1%. Liczba osób bezrobotnych zarejestrowanych w powiecie pabianickim wyniosła 2526 w tym 46% stanowiły kobiety, 54% mężczyźni. Liczba osób długotrwale bezrobotnych wyniosła 1286 osób. Udział długotrwale bezrobotnych w stosunku do ogólnej liczby ludności wyniósł 1,1%. Poniżej prezentujemy w formie graficznej i tabelarycznej szczegółowe dane dotyczące demografii (liczbę ludności w podziale na płeć i grupy wiekowe), rynku pracy (liczbę osób bezrobotnych, liczbę bezrobotnych długotrwale, liczbę osób bezrobotnych z prawem do zasiłku, wskaźnik bezrobocia wśród beneficjentów pomocy społecznej) oraz w formie tabelarycznej informacje o infrastrukturze społecznej zawierające dane własne jednostki dotyczące liczby hospicjów oraz liczby ośrodków dla cudzoziemców na terenie powiatu pabianickiego.

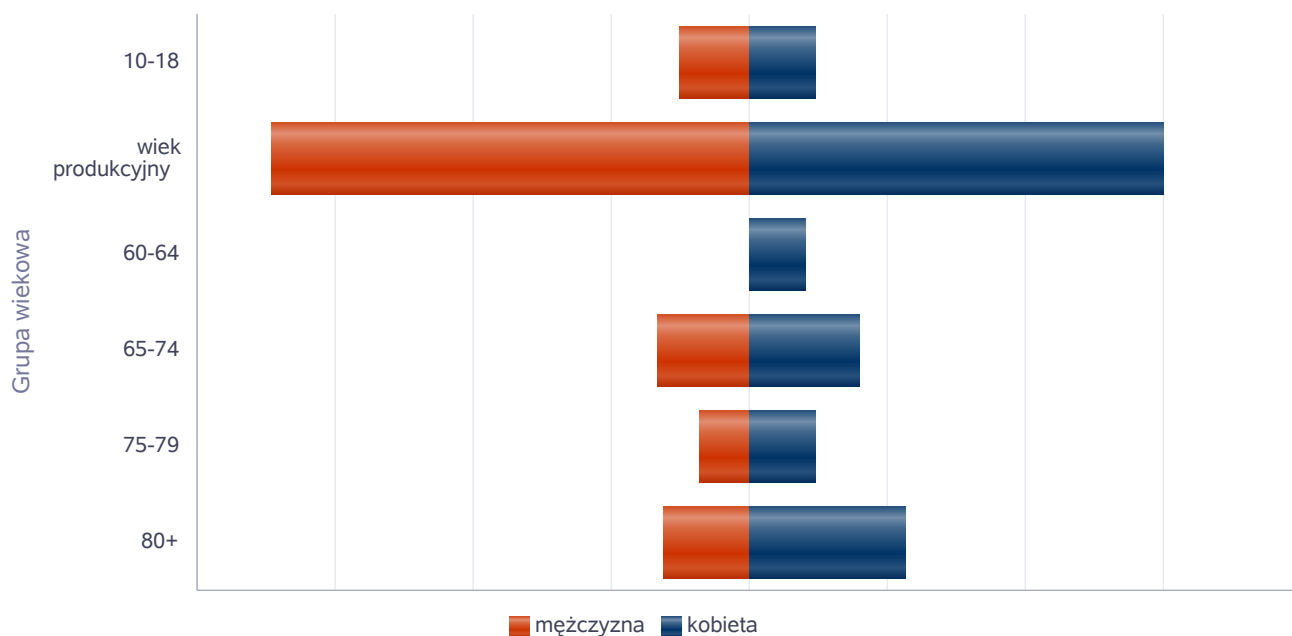
Liczba mieszkańców wg grup wiekowych i płci		
Grupa wiekowa	mężczyzna	kobieta
0-3	1 984	1 862
4-6	1 881	1 706
7-18	7 395	7 009
wiek produkcyjny	35 213	31 942
60-64		4 293
65-74	6 534	9 178
75-79	1 721	2 969
80+	1 606	4 023

Liczba mieszkańców wg grup wiekowych i płci



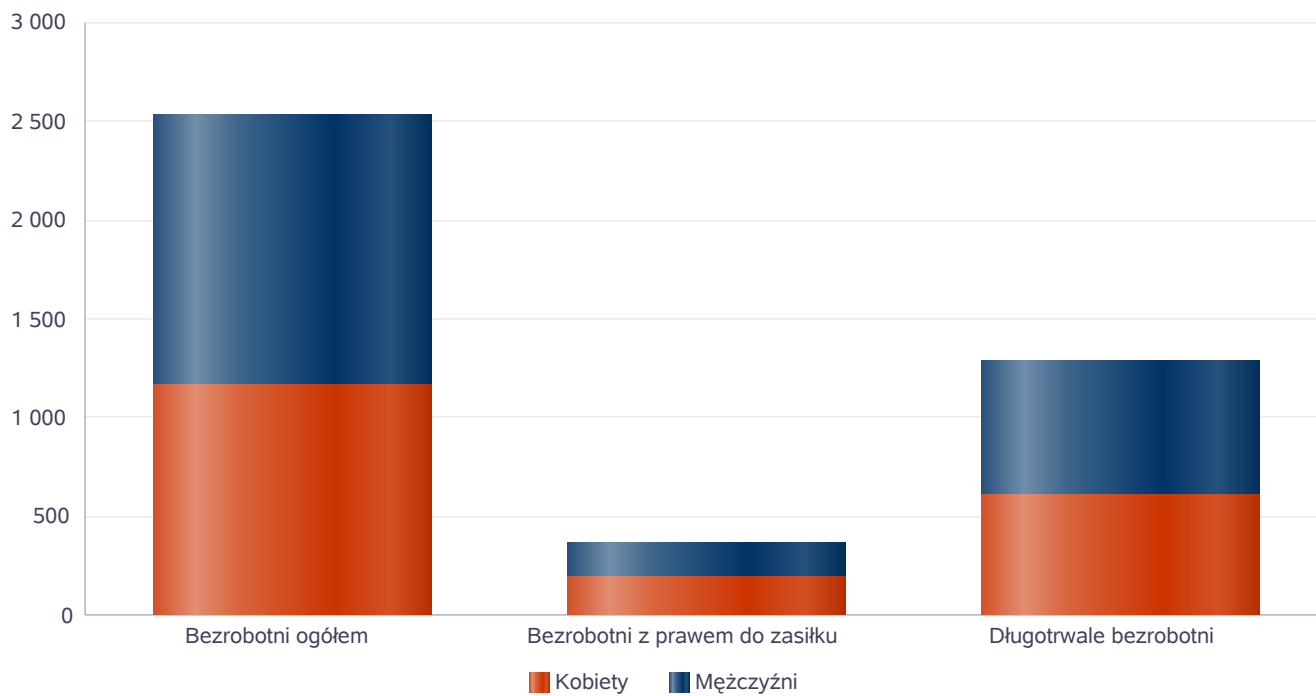
Liczba mieszkańców wg grup wiekowych i płci		
Grupa wiekowa	mężczyzna	kobieta
10-18	5 099	4 727
wiek produkcyjny	34 640	30 040
60-64		4 102
65-74	6 734	7 943
75-79	3 681	4 831
80+	6 180	11 339

Prognozowana liczba mieszkańców wg grup wiekowych i płci



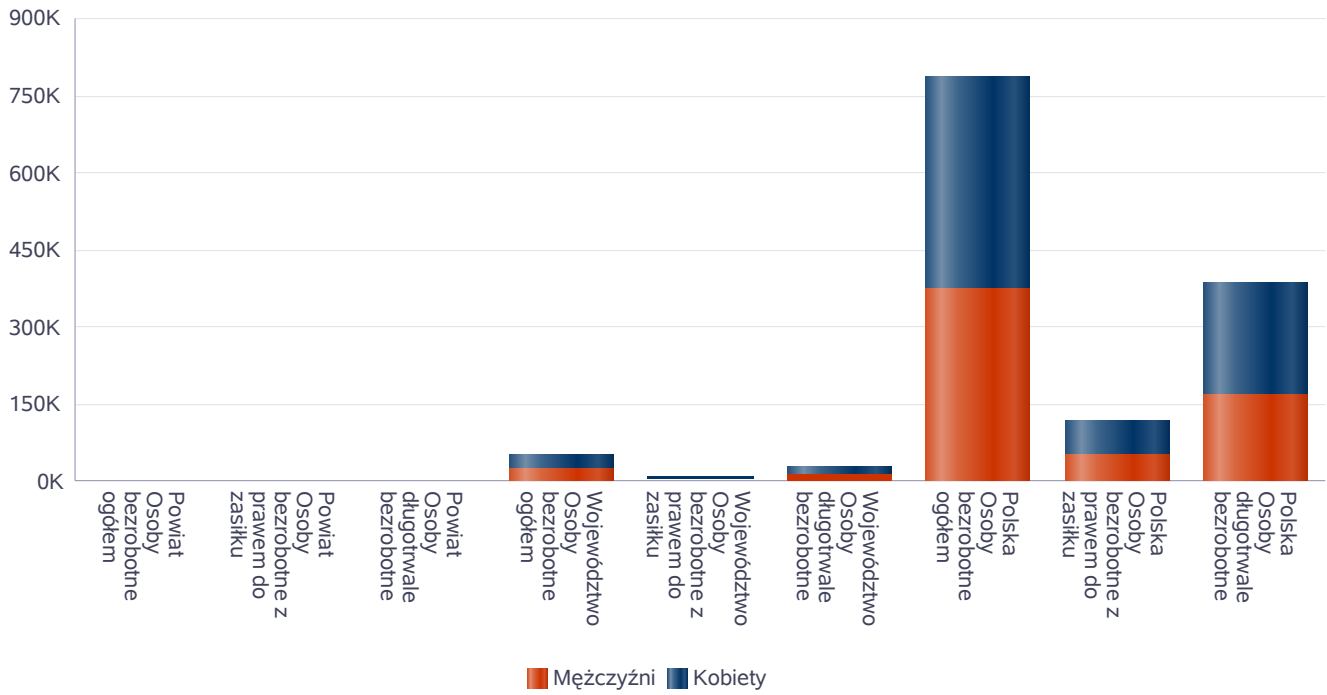
Liczba osób bezrobotnych, liczba długotrwale bezrobotnych oraz liczba osób bezrobotnych z prawem do zasiłku

Status	Ogółem	Mężczyźni	Kobiety
Bezrobotni ogółem	2 526	1 364	1 162
Bezrobotni z prawem do zasiłku	369	174	195
Długotrwale bezrobotni	1 286	681	605



Wykres prezentuje liczbę osób bezrobotnych, liczbę bezrobotnych długotrwale oraz liczbę osób bezrobotnych z prawem do zasiłku, ogółem i w podziale na płeć.

Status	Powiat		Województwo		Polska	
	Kobiety	Mężczyźni	Kobiety	Mężczyźni	Kobiety	Mężczyźni
Osoby bezrobotne ogółem	1 162	1 364	26 770	26 388	413 294	371 950
Osoby bezrobotne z prawem do zasiłku	195	174	4 094	3 186	66 197	53 024
Osoby długotrwale bezrobotne	605	681	14 061	12 965	214 781	169 653





## INFRASTRUKTURA SPOŁECZNA (stan na 31.XII)

WYSZCZEGÓLNIENIE		Rok 2022	Rok oceny 2023	Prognoza 2024*
<b>INFRASTRUKTURA SPOŁECZNA</b>				
Liczba mieszkań komunalnych w zasobie gminy	1	X	X	X
Liczba wniosków złożonych na mieszkanie komunalne z zasobów gminy	2	X	X	X
w tym z wiersza 1: Liczba mieszkań socjalnych (lokali)	3	X	X	X
Liczba oczekujących na mieszkanie socjalne	4	X	X	X
Liczba wyroków eksmisyjnych bez wskazania lokalu socjalnego	5	X	X	X
Liczba klubów i innych miejsc spotkań dla seniorów	6	X	X	X
Liczba hospicjów	7	0	0	0
Liczba ośrodków dla cudzoziemców	8	0	0	0

\* Wielkość prognozy nie dotyczy wartości przyrostu lub spadku. W przypadku braku możliwości oszacowania wielkości liczbowych dla prognozy należy wpisać liczby odpowiadające danym z kolumny "Rok oceny 2023". Niniejsza instrukcja dotyczy wypełniania wszystkich tabel OZPS.

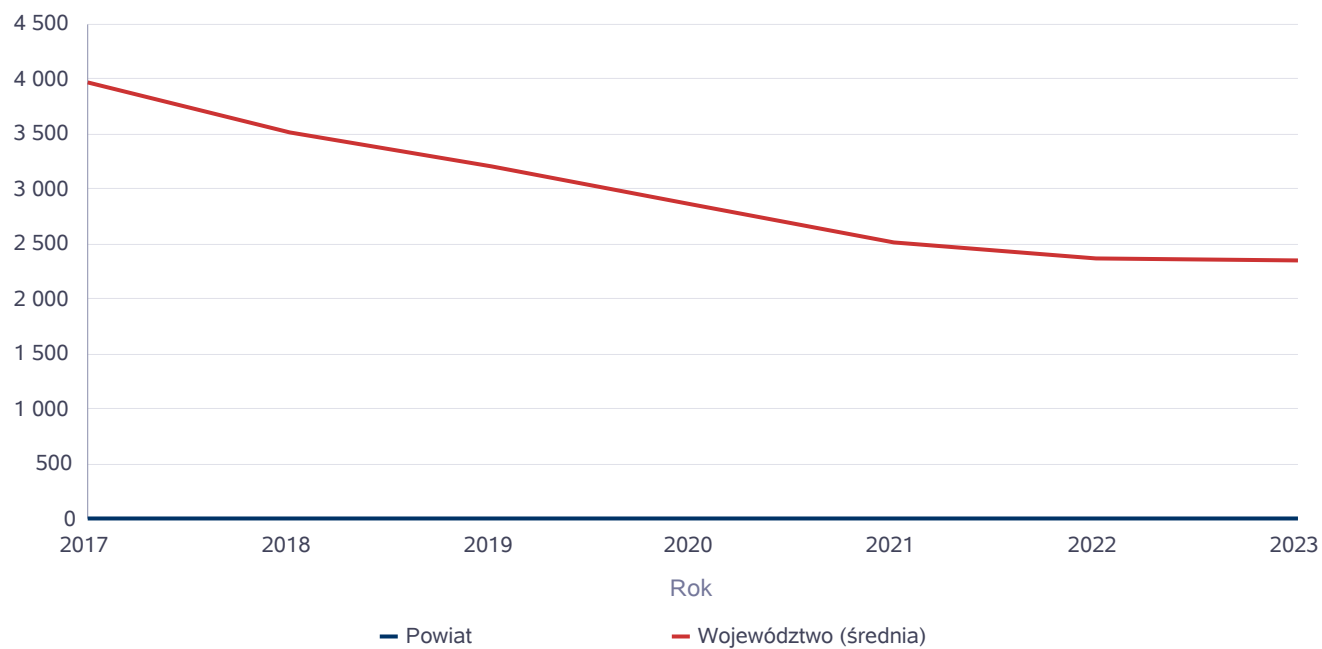
### 3. Dane o korzystających z pomocy i wsparcia

Pomoc i wsparcie w powiecie pabianickim w 2023 roku uzyskało 4642 osoby, co stanowiło 3,9 % wszystkich mieszkańców powiatu. W roku oceny, w stosunku do 2022 roku, łączna liczba osób korzystających z pomocy i wsparcia zwiększyła się o 65 osób. Natomiast liczba rodzin, którym przyznano świadczenie z pomocy społecznej zwiększyła się w stosunku do roku poprzedniego o 3 osoby. Poniżej prezentujemy w formie graficznej i tabelarycznej szczegółowe dane dotyczące: liczby rodzin i osób w rodzinach korzystających z pomocy społecznej w podziale na wiek i płeć, wskaźnika deprivacji lokalnej, liczby długotrwale korzystających z pomocy społecznej, w podziale na płeć i grupy wiekowe.

## Liczba osób korzystających ze świadczeń na podstawie wydanych decyzji

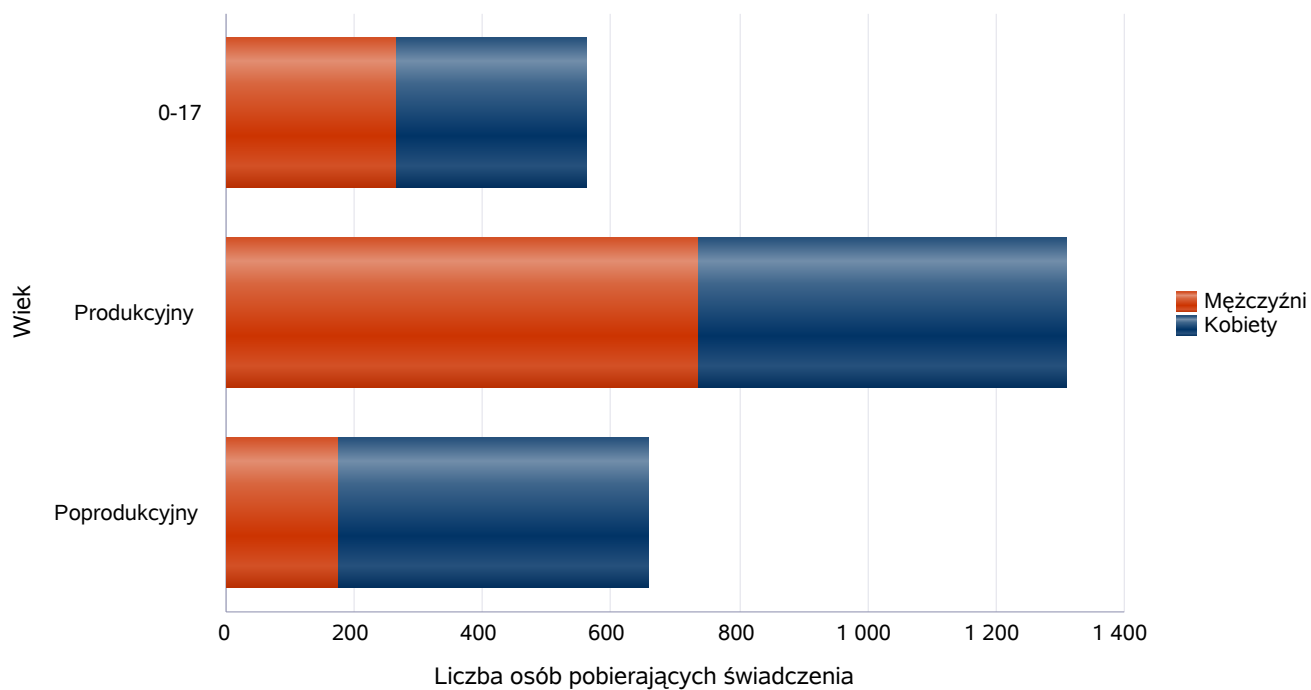
	Liczba świadczeniobiorców						
	2017	2018	2019	2020	2021	2022	2023
Powiat	0	0	2	2	3	3	4
Województwo (średnia)	3 978	3 515	3 205	2 860	2 508	2 370	2 346

Liczba świadczeniobiorców



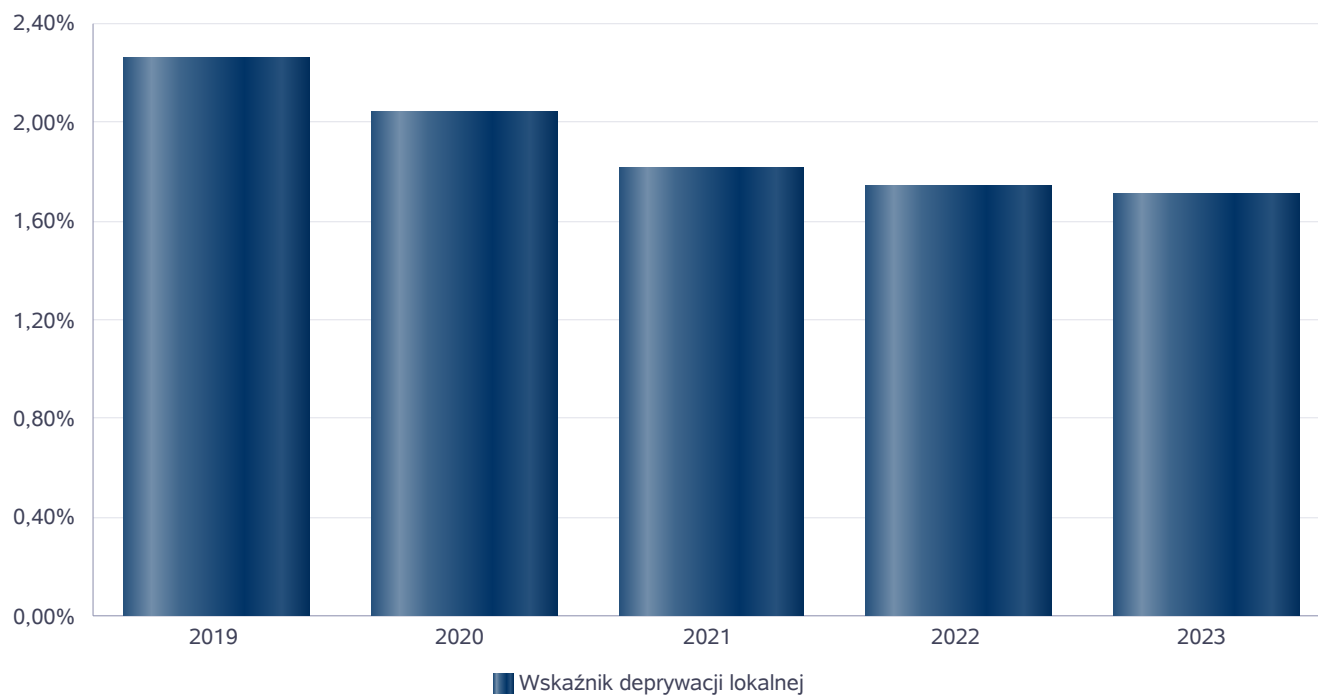
Liczba osób korzystających z pomocy społecznej w podziale na wiek i płeć wg liczby wypłaconych świadczeń

Grupa	Ogółem	Kobiety	Mężczyźni
0-17	561	296	265
Produkcyjny	1 308	572	737
Poprodukcyjny	657	481	176



## Wskaźnik deprivacji lokalnej

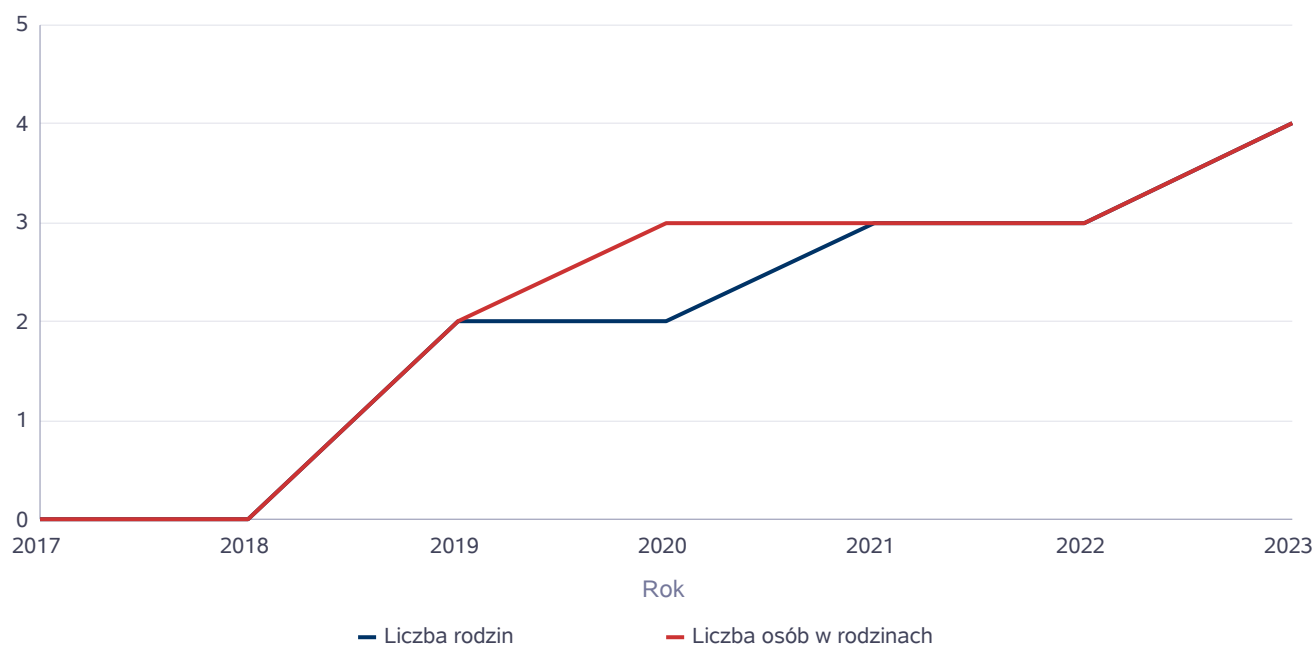
Rok	Wskaźnik deprivacji lokalnej
2019	2,26%
2020	2,04%
2021	1,81%
2022	1,74%
2023	1,71%



## Liczba rodzin i liczba osób w rodzinach korzystających z pomocy społecznej

Rok	Liczba rodzin	Liczba osób w rodzinach
2017	0	0
2018	0	0
2019	2	2
2020	2	3
2021	3	3
2022	3	3
2023	4	4

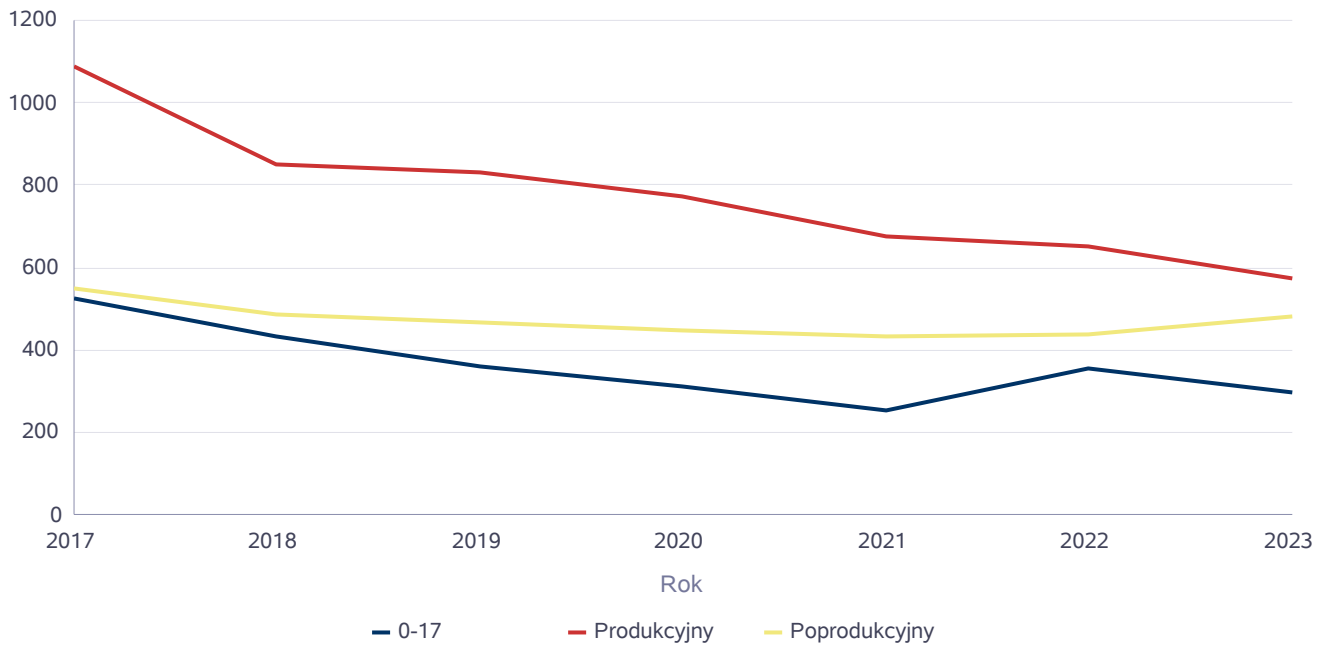
Korzystający z pomocy społecznej



## Liczba kobiet korzystających z pomocy społecznej

Poziom	Wiek	Liczba kobiet korzystających z pomocy						
		2017	2018	2019	2020	2021	2022	2023
Powiat pabianicki	0-17	524	431	362	311	253	357	296
	Produkcyjny	1088	848	832	773	674	653	572
	Poprodukcyjny	549	485	465	445	434	436	481
Województwo (średnia)	0-17	87	85	66	58	48	49	47
	Produkcyjny	174	174	131	121	105	111	94
	Poprodukcyjny	63	74	62	56	52	52	53

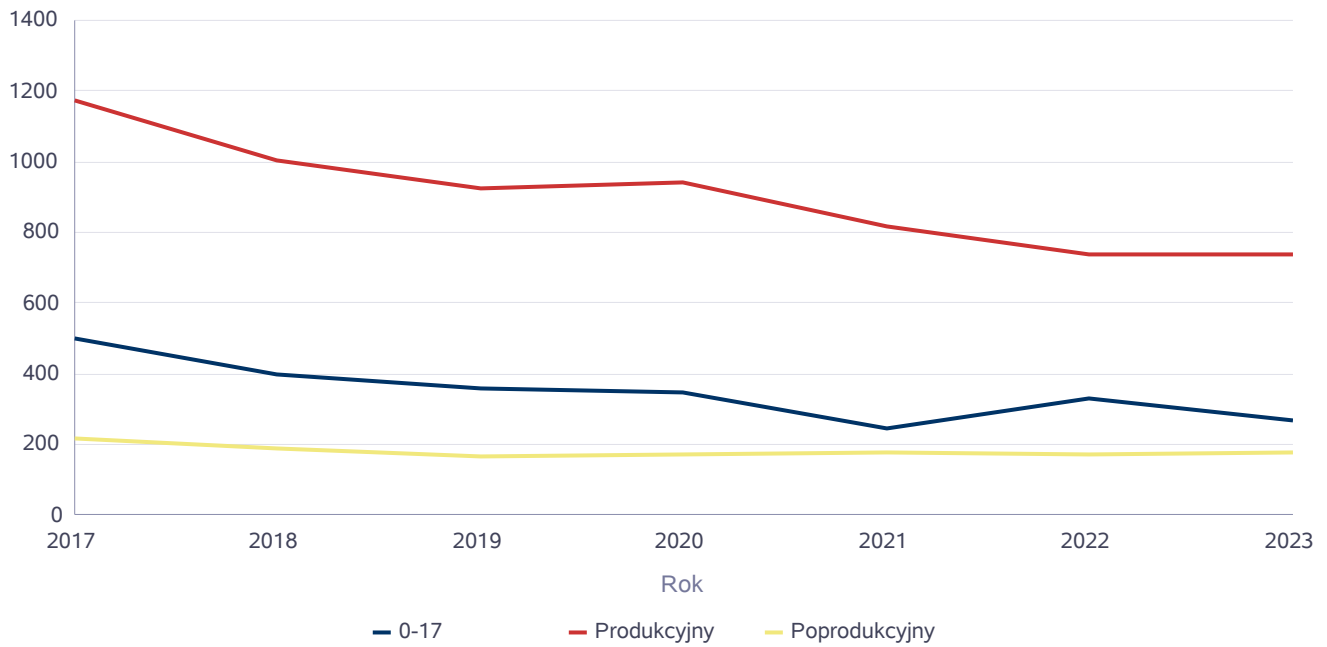
Liczba kobiet korzystających z pomocy



## Liczba mężczyzn korzystających z pomocy społecznej

Poziom	Wiek	Liczba mężczyzn korzystających z pomocy						
		2017	2018	2019	2020	2021	2022	2023
Powiat pabianicki	0-17	502	396	358	348	242	329	265
	Produkcyjny	1174	1004	925	942	814	739	737
	Poprodukcyjny	214	190	165	171	177	171	176
Województwo (średnia)	0-17	92	92	70	62	50	51	49
	Produkcyjny	195	200	155	149	136	123	120
	Poprodukcyjny	23	25	22	21	21	21	22

Liczba mężczyzn korzystających z pomocy



**DANE O KORZYSTAJĄCYCH Z POMOCY I WSPARCIA  
w całym okresie sprawozdawczym**

WYSZCZEGÓLNIENIE		Rok 2022	Rok oceny 2023	Prognoza 2024
<b>OSOBY I RODZINY, KTÓRYM UDZIELONO POMOCY I WSPARCIA</b>				
Liczba osób	1	4 577	4 642	4 700
<b>OSOBY I RODZINY, KTÓRYM PRZYZNANO ŚWIADCZENIE</b>				
Liczba osób	2	2	5	6
W tym: osoby długotrwale korzystające	3	2	5	6
Wiek 0-17	4	0	0	0
Wiek produkcyjny *	5	2	2	2
Wiek poprodukcyjny **	6	0	0	0
Liczba rodzin	7	2	5	6
Liczba osób w rodzinach	8	2	6	7
<b>w tym: KOBIETY (z wierszy 2-6)</b>				
Ogółem	9	1	2	2
W tym: osoby długotrwale korzystające	10	1	2	2
Wiek 0-17	11	0	0	0
Wiek 18-59	12	1	2	2
Wiek 60 lat i więcej	13	0	0	0
<b>OSOBY I RODZINY, Z KTÓRYMI PRZEPROWADZONO WYWIAD ŚRODOWISKOWY</b>				
Liczba osób ogółem	14	1	0	2
Liczba rodzin	15	1	0	2
Liczba osób w rodzinach	16	1	0	2
<b>KONTRAKT SOCJALNY</b>				
Liczba zawartych kontraktów socjalnych - ogółem	17	0	0	0
Liczba osób objętych kontraktem socjalnym - ogółem	18	0	0	0

\* wiek produkcyjny: kobiety w wieku 18-59 lat, mężczyźni 18-64 lat

\*\* wiek poprodukcyjny: kobiety w wieku 60 i więcej, mężczyźni 65 i więcej



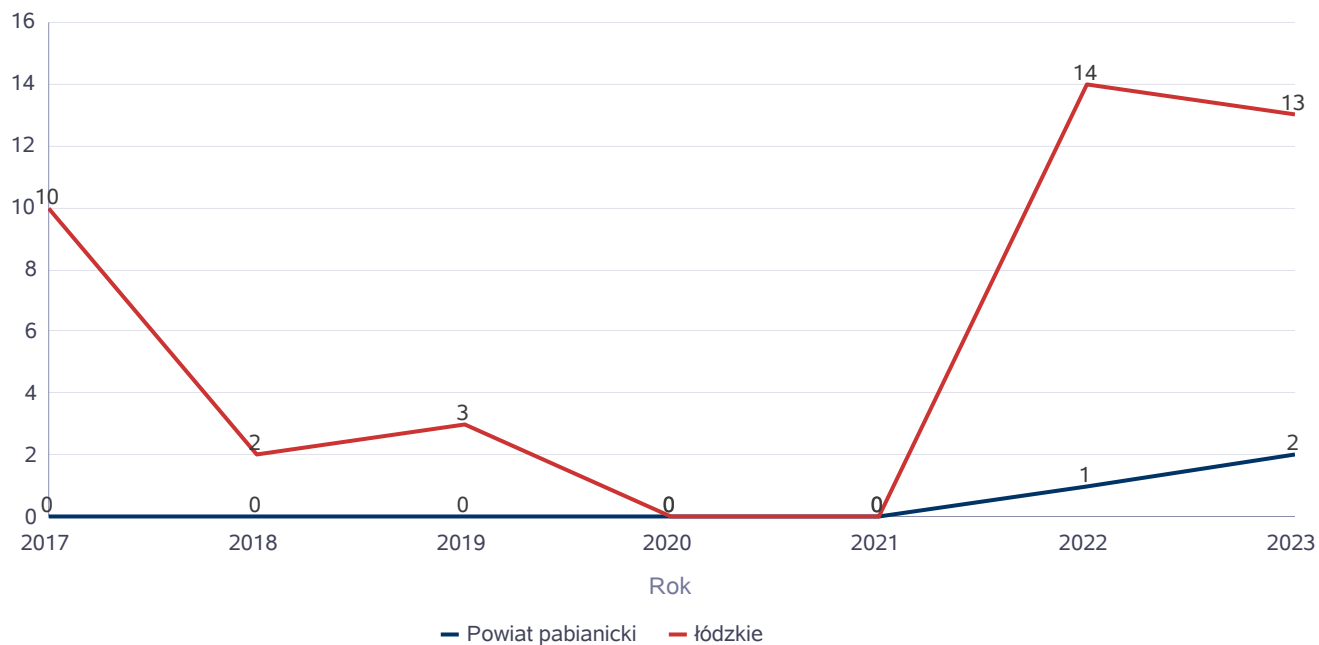
### **3.1. Dane o korzystających z pomocy i wsparcia POWIAT - ZADANIA PCPR ORAZ MOPR**

W powiecie pabianickim w roku 2023 w 158 rodzinach zastępczych umieszczonych było 227 dzieci. Na terenie powiatu pabianickiego 10 pełnoletnich wychowanków rodzinnej pieczy zastępczej oraz instytucjonalnej pieczy zastępczej zdecydowało o opuszczeniu rodziny i zostało objętych indywidualnym programem usamodzielnienia. W powiecie funkcjonowało trzech koordynatorów pieczy zastępczej oraz dwie rodziny pomocowe. Poniżej prezentujemy w formie graficznej i tabelarycznej szczegółowe dane dotyczące: liczby osób korzystających z indywidualnego programu integracji cudzoziemców, liczby rodzin i dzieci umieszczonych w rodzinach zastępczych, kwoty świadczeń ze względu na typ rodziny, w której umieszczono dziecko w pieczy zastępczej, kwoty świadczeń dodatku zadaniowego w różnych typach pieczy zastępczej, strukturę liczby osób usamodzielnionych w rozbiciu na pełnoletnie osoby opuszczające rodziny zastępcze, pełnoletnie osoby opuszczające placówki opiekuńczo-wychowawcze, pełnoletnie osoby opuszczające instytucje, o których mowa w art. 88 ust. 1 ustawy o pomocy społecznej, kwotę świadczeń na usamodzielnienia.

Liczba osób korzystających z indywidualnego programu integracji cudzoziemców w województwie

	Liczba osób						
	2017	2018	2019	2020	2021	2022	2023
Powiat pabianicki	0	0	0	0	0	1	2
łódzkie	10	2	3	0	0	14	13

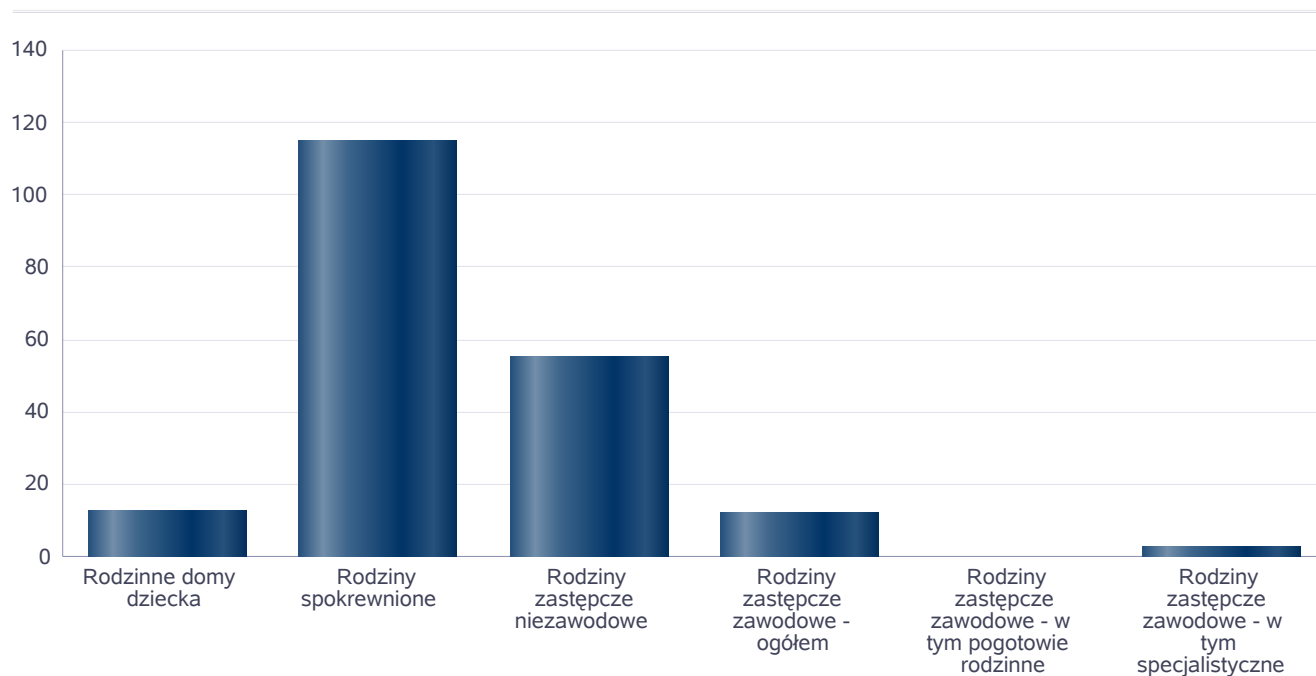
Liczba osób



Liczba dzieci umieszczonych w rodzinach, rodzinach spokrewnionych z dzieckiem, w rodzinach zastępczych niezawodowych, zastępczych zawodowych, w tym rodzinach zastępczych specjalistycznych, rodzinach zastępczych pełniących funkcję pogotowia rodzinnego

Forma pieczy:	Liczba dzieci
Rodzinne domy dziecka	13
Rodziny spokrewnione	115
Rodziny zastępcze niezawodowe	55
Rodziny zastępcze zawodowe - ogółem	12
Rodziny zastępcze zawodowe - w tym pogotowie rodzinne	0
Rodziny zastępcze zawodowe - w tym specjalistyczne	3

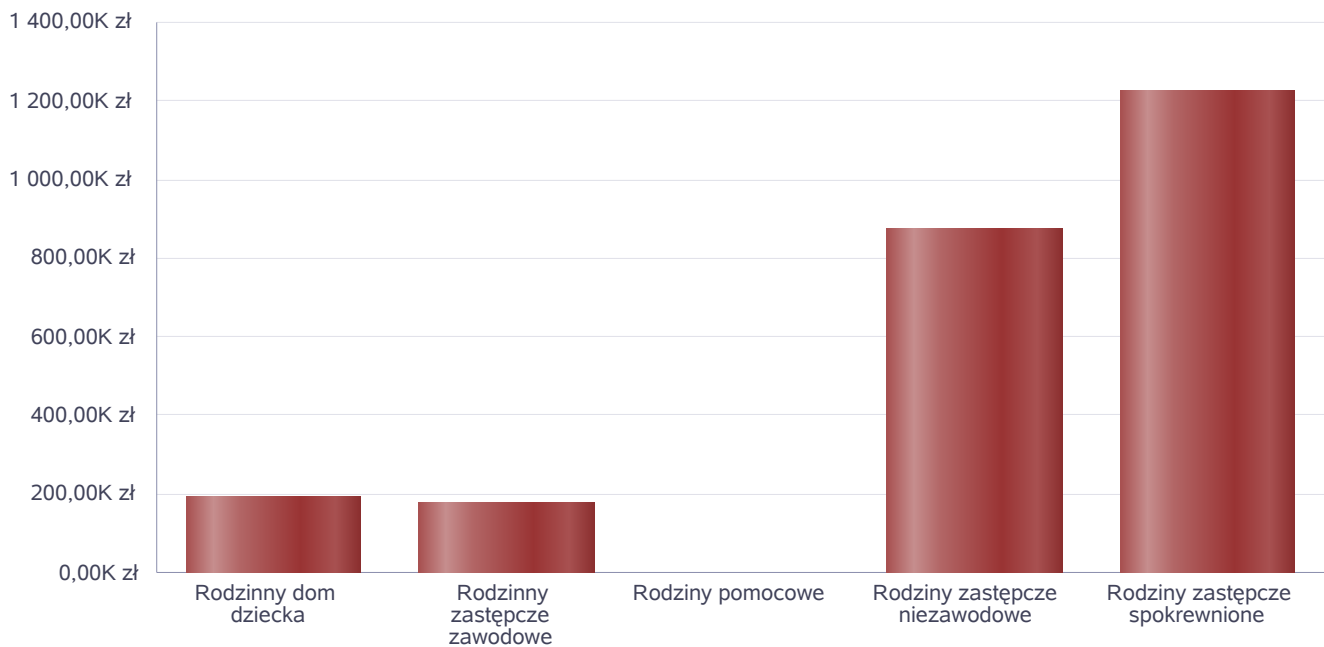
Liczba dzieci



Kwoty świadczeń ze względu na typ rodziny, w której umieszczono dziecko

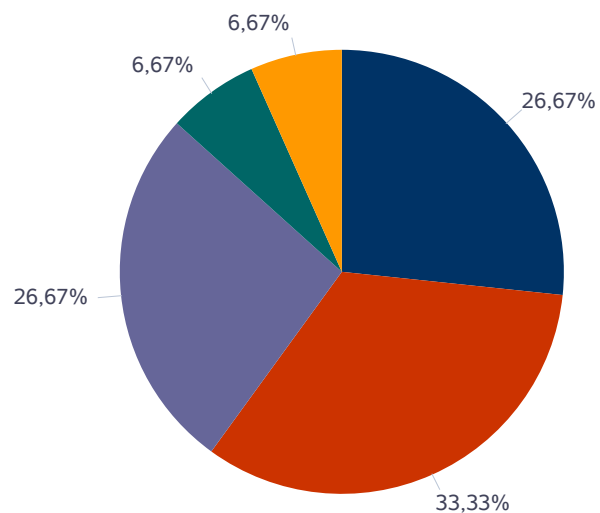
Rodzaj świadczenia	Rodzinny dom dziecka	Rodzinny zastępcze zawodowe	Rodziny pomocowe	Rodziny zastępcze niezawodowe	Rodziny zastępcze spokrewnione
Wydatki na świadczenia dla rodzin zastępczych lub osób prowadzących rodzinny dom dziecka	191 810,00 zł	180 117,00 zł	931,00 zł	873 306,00 zł	1 221 999,00 zł

Kwoty świadczeń



Liczba osób usamodzielnionych w rozbiu na pełnoletnie osoby opuszczające rodziny zastępcze, pełnoletnie osoby opuszczające placówki opiekuńczo-wychowawczej

Grupa	Odływ z instytucjonalnej pieczy zastępczej	Odływ z rodzin zastępczych niezawodowych	Odływ z rodzin zastępczych spokrewnionych	Odływ z rodzin zastępczych zawodowych	Odływ z rodzinnych domów dziecka
Dzieci powyżej 18 roku życia	4	5	4	1	1

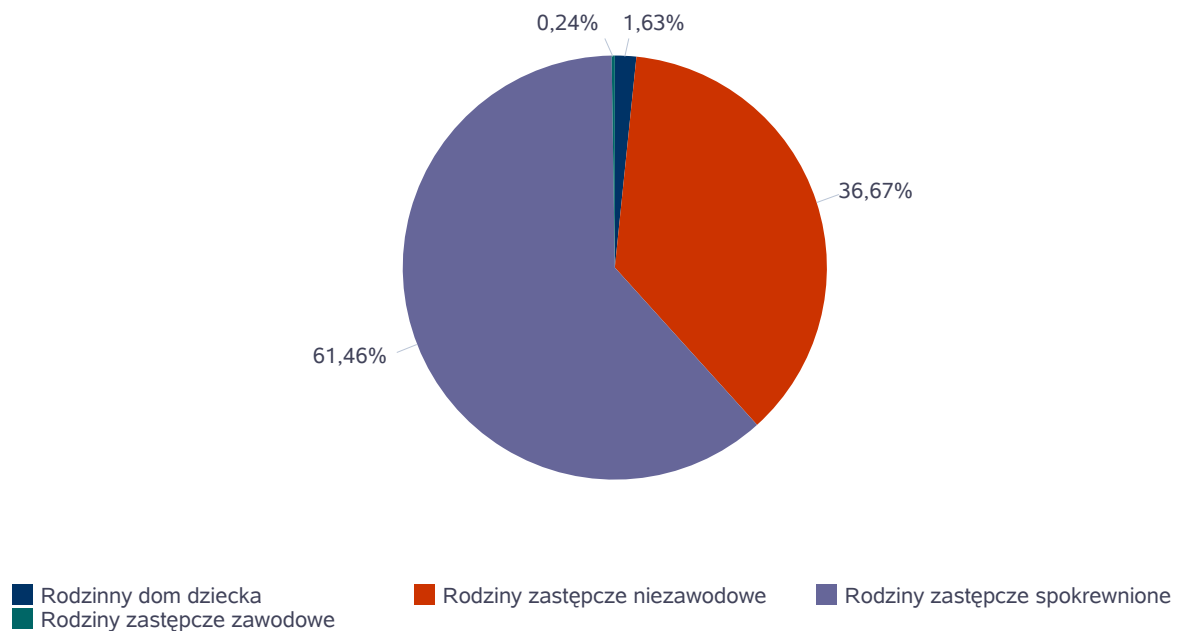


- Odływ z instytucjonalnej pieczy zastępczej  
■ Odływ z rodzin zastępczych spokrewnionych  
■ Odływ z rodzinnych domów dziecka
- Odływ z rodzin zastępczych niezawodowych  
■ Odływ z rodzin zastępczych zawodowych

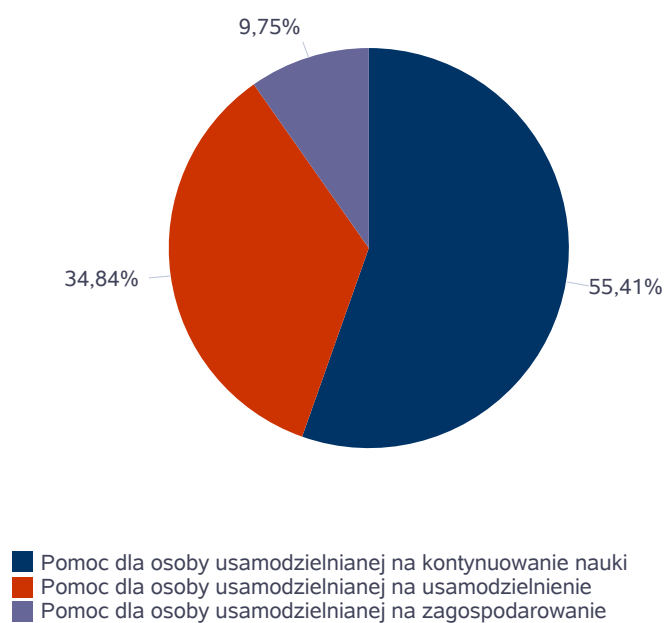
Kwota w złotych ogółem świadczeń na usamodzielnienia w rozbiciu na pełnoletnie osoby opuszczające rodziny zastępcze, pełnoletnie osoby opuszczające placówki opiekuńczo-wychowawcze

Rodzaj usamodzielnienia	Rodzinny dom dziecka	Rodziny zastępcze niezawodowe	Rodziny zastępcze spokrewnione	Rodziny zastępcze zawodowe
Pomoc dla osoby usamodzielnianej na kontynuowanie nauki	0,00 zł	48 655,00 zł	87 134,00 zł	595,00 zł
Pomoc dla osoby usamodzielnianej na usamodzielnienie	0,00 zł	33 614,00 zł	52 137,00 zł	0,00 zł
Pomoc dla osoby usamodzielnianej na zagospodarowanie	4 000,00 zł	8 000,00 zł	12 000,00 zł	0,00 zł

Procentowy udział wydatków wg rodzaju placówki



Procentowy udział wydatków wg rodzaju usamodzielnienia



**Dane o osobach korzystających z pomocy i wsparcia  
POWIAT - ZADANIA PCPR ORAZ MOPR  
wypełniają wyłącznie powiaty i miasta na prawach powiatu  
w całym okresie sprawozdawczym**

WYSZCZEGÓLNIENIE		Rok 2022	Rok oceny 2023	Prognoza 2024
<b>INDYWIDUALNE PROGRAMY POMOCY</b>				
<b>PROGRAM ODDZIAŁYWAŃ KOREKCYJNO-EDUKACYJNYCH DLA OSÓB STOSUJĄCYCH PRZEMOC W RODZINIE</b>				
Liczba osób korzystających z usług	1	0	0	0
<b>USAMODZIELNIENIE</b>				
<b>PEŁNOLETNIE OSOBY OPUSZCZAJĄCE INSTYTUCJE, O KTÓRYCH MOWA W ART. 88 UST.1 USTAWY O POMOCY SPOŁECZNEJ</b>				
Liczba osób	2	2	5	6
Kwota świadczeń w złotych	3	11 372	30 340	44 088
<b>W TYM: (od poz. 4 do poz. 9)</b>				
<b>POMOC PIENIĘŻNA NA USAMODZIELNIENIE</b>				
Liczba osób	4	0	0	1
Kwota świadczeń w złotych	5	0	0	5 511
<b>POMOC PIENIĘŻNA NA KONTYNUOWANIE NAUKI</b>				
Liczba osób	6	2	4	4
Kwota świadczeń w złotych	7	8 616	21 155	33 066
<b>POMOC NA ZAGOSPODAROWANIE W FORMIE RZECZOWEJ</b>				
Liczba osób	8	1	2	1
Kwota świadczeń w złotych	9	2 756	9 185	5 511
<b>REHABILITACJA ZAWODOWA I SPOŁECZNA OSÓB NIEPEŁNOSPRAWNYCH</b>				
Ogólna kwota dofinansowania (PFRON, środki własne powiatu)	10	4 973 629	5 592 193	6 754 710
<b>POMOC NA LIKWIDACJĘ BARIER ARCHITEKTONICZNYCH, TECHNICZNYCH I W KOMUNIKOWANIU SIĘ</b>				
Liczba osób, które uzyskały dofinansowanie	11	122	131	131
Wartość dofinansowania w złotych	12	547 630	699 889	700 000
<b>TURNUSY REHABILITACYJNE</b>				
Liczba osób, które uzyskały pomoc	13	520	509	525
Wartość dofinansowania w złotych	14	792 924	864 321	900 000
<b>ZAOPATRZENIE W PRZEDMIOTY ORTOPEDYCZNE, ŚRODKI POMOCNICZE I SPRZĘT REHABILITACYJNY</b>				
Liczba osób, które uzyskały pomoc	15	1 878	1 768	2 100
Wartość dofinansowania w złotych	16	1 035 414	1 331 904	1 972 169
<b>PROGRAM "AKTYWNY SAMORZĄD"</b>				
Liczba świadczeń	17	54	64	75
Wartość dofinansowania w złotych	18	238 744	555 076	620 000
Liczba osób z niepełnosprawnościami korzystających z form wsparcia pomocy społecznej ogółem	19	51	58	63
<b>DOFINANSOWANIE SPORTU, KULTURY, REKREACJI I TURYSTYKI</b>				
Liczba dofinansowanych imprez	20	29	27	27
Liczba niepełnosprawnych uczestników	21	980	1 179	1 190
Wartość dofinansowania ogółem w złotych	22	196 037	246 612	286 861
<b>DOFINANSOWANIE USŁUG TŁUMACZA JĘZYKA MIGOWEGO LUB TŁUMACZA - PRZEWODNIKA</b>				
Wartość dofinansowania w złotych	23	0	0	0

## 4. Inne rodzaje pomocy i świadczeń

## 5. Zasoby instytucjonalne pomocy i wsparcia

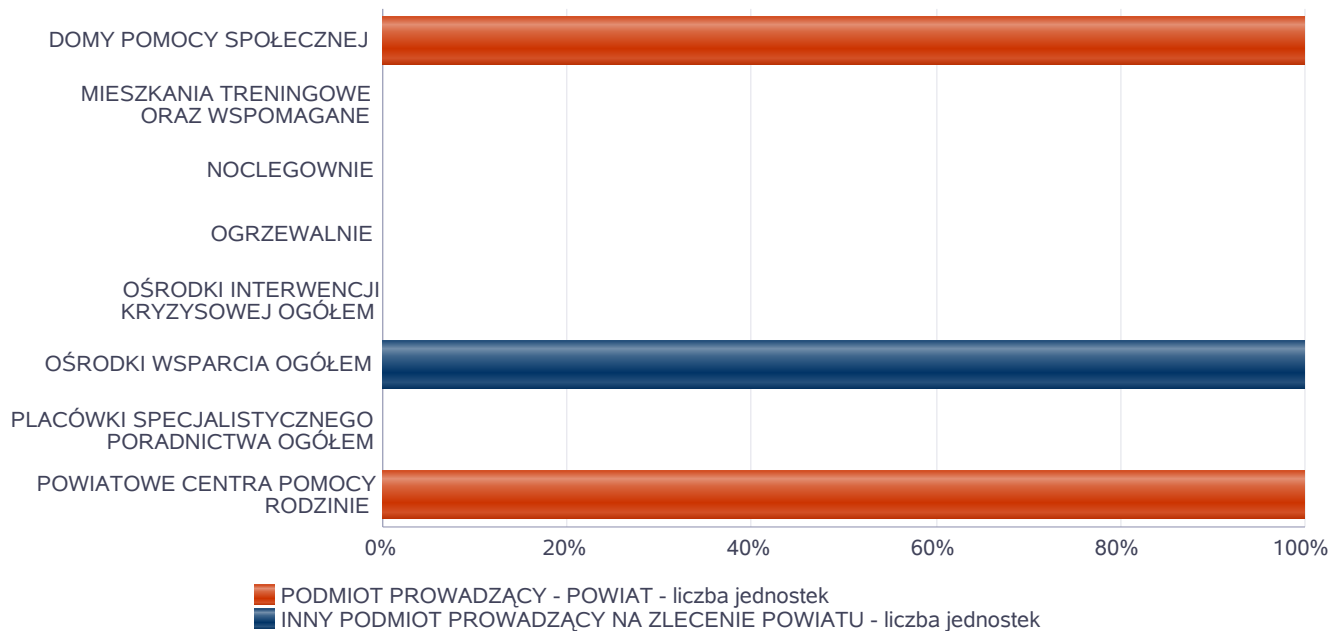
Pomoc społeczna to nie tylko wsparcie finansowe osób i rodzin potrzebujących pomocy, ale także pomoc instytucjonalna, świadczona przez placówki pomocy społecznej. W powiecie pabianickim prowadzą działalność następujące instytucje pomocy społecznej, finansowane z budżetu powiatu: Dom Pomocy Społecznej w Pabianicach przy ul. Wiejskiej 55/61, Dom Pomocy Społecznej w Konstantynowie Łódzkim, Behcice 3, Powiatowe Centrum Pomocy Rodzinie w Pabianicach przy ul. Traugutta 6a. Ponadto na terenie powiatu funkcjonują dwa Warsztaty Terapii Zajęciowej w Pabianicach i Konstantynowie Łódzkim, które są częściowo finansowane ze środków powiatu pabianickiego. Poniżej prezentujemy w formie graficznej i tabelarycznej szczegółowe dane dotyczące: liczby placówek w podziale na typ i instytucje prowadzącą, liczby miejsc i liczby osób korzystających z placówek, wskaźnik nasycenia usługami w postaci domów pomocy społecznej, środowiskowych domów samopomocy, mieszkań chronionych.



Liczba jednostek organizacyjnych pomocy i integracji społecznej o zasięgu lokalnym i o zasięgu ponadgminnym w podziale na instytucję prowadzącą

Jednostka	INNY PODMIOT PROWADZĄCY NA ZLECENIE POWIATU - liczba jednostek	PODMIOT PROWADZĄCY - POWIAT - liczba jednostek
DOMY POMOCY SPOŁECZNEJ	0	2
MIESZKANIA TRENINGOWE ORAZ WSPOMAGANE	0	0
NOCLEGOWNIE	0	0
OGRZEWALNIE	0	0
OŚRODKI INTERWENCJI KRYZYSOWEJ OGÓŁEM	0	0
OŚRODKI WSPARCIA OGÓŁEM	1	0
PLACÓWKI SPECJALISTYCZNEGO PORADNICTWA OGÓŁEM	0	0
POWIATOWE CENTRA POMOCY RODZINIE	X	1

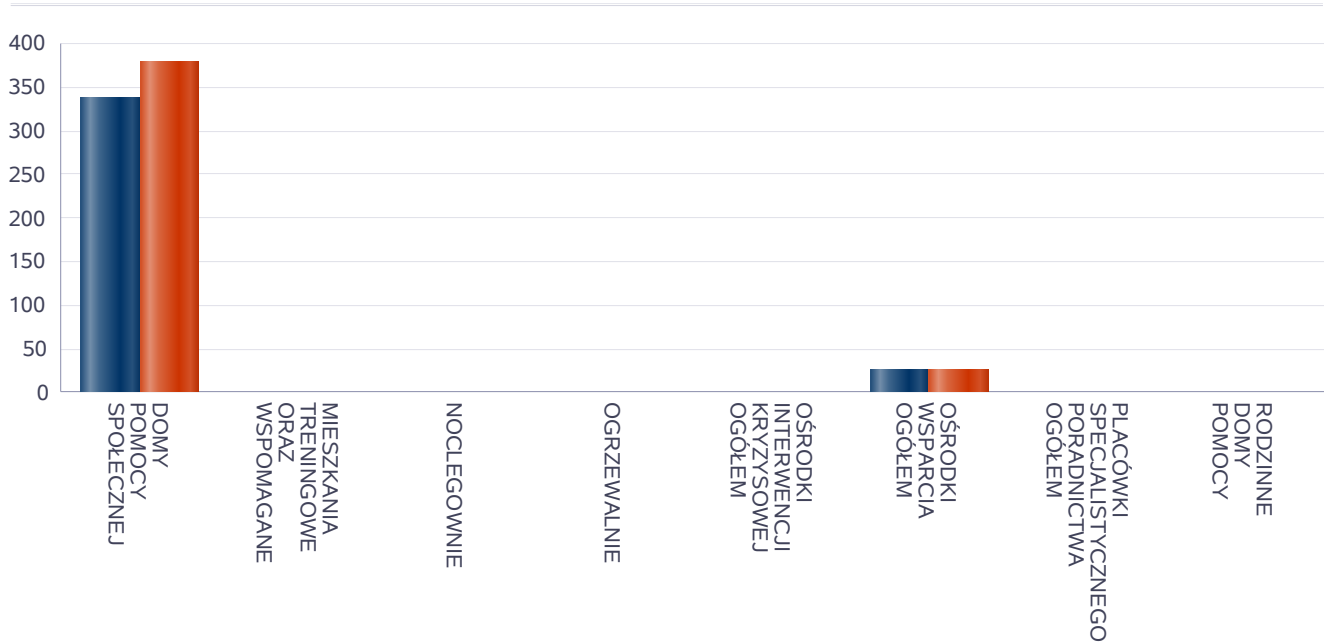
Liczba jednostek organizacyjnych pomocy i integracji społecznej



Liczba miejsc w jednostkach organizacyjnych pomocy i integracji społecznej o zasięgu lokalnym i o zasięgu ponadgminnym

Jednostka	liczba miejsc	liczba osób korzystających
DOMY POMOCY SPOŁECZNEJ	338	377
MIESZKANIA TRENINGOWE ORAZ WSPOMAGANE	0	0
NOCLEGOWNIE	0	0
OGRZEWALNIE	0	0
OŚRODKI INTERWENCJI KRYZYSOWEJ OGÓŁEM	X	0
OŚRODKI WSPARCIA OGÓŁEM	25	25
PLACÓWKI SPECJALISTYCZNEGO PORADNICTWA OGÓŁEM	X	0
RODZINNE DOMY POMOCY	0	0

Liczba miejsc w jednostkach organizacyjnych pomocy i integracji społecznej o zasięgu lokalnym i o zasięgu ponadgminnym

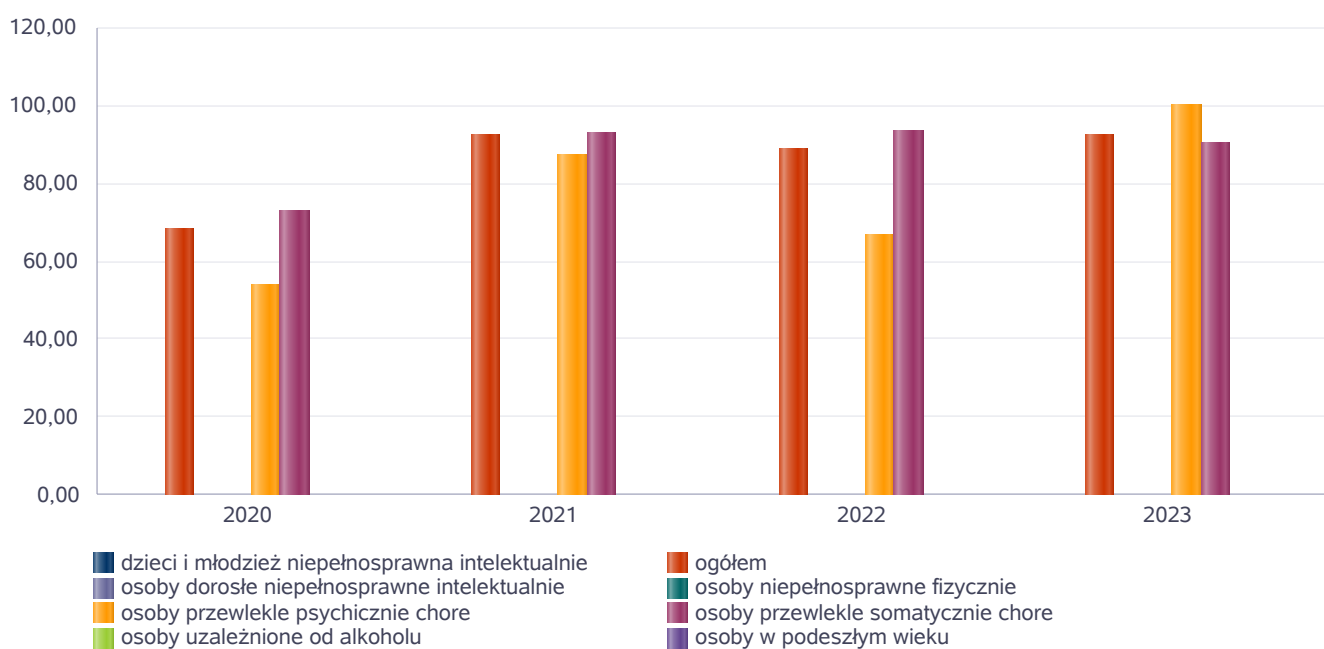


## Nasylenie usługami w DPS

Wskaźnik obliczany jako stosunek liczby osób umieszczonych w DPS pomnożony przez 100 do sumy liczby osób umieszczonych w DPS i liczby oczekujących

Grupa osób	Wskaźnik nasylenia usługami w DPS-ach wyrażony w %			
	2020	2021	2022	2023
ogółem	68,42	92,42	89,09	92,21
osoby w podeszłym wieku				
osoby przewlekle somatycznie chore	72,73	93,10	93,48	90,63
osoby przewlekle psychicznie chore	53,85	87,50	66,67	100,00
osoby dorosłe niepełnosprawne intelektualnie				
dzieci i młodzież niepełnosprawna intelektualnie				
osoby niepełnosprawne fizycznie				
osoby uzależnione od alkoholu				

Nasylenie usługami w DPS-ach



Rozmieszczenie jednostek organizacyjnych pomocy i integracji społecznej o zasięgu ponadgminnym

Powiat	Ogółem	DOMY POMOCY SPOŁ.	MIESZK. TRENIN. ORAZ WSPOM.	NOCLE - GOWNIE	OGRZE - WALNIE	OŚR. INTER - WENCJI KRYZYS. OG.	OŚRODKI WSPARCIA OGÓŁEM	PLAC. SPEC. PORAD.	POWIAT. CENTRA POM. RODZ.
Powiat bełchatowski	4	2	1	0	0	0	0	0	1
Powiat brzeziński	4	2	0	0	0	0	1	0	1
Powiat kutnowski	7	6	0	0	0	0	0	0	1
Powiat opoczyński	3	2	0	0	0	0	0	0	1
Powiat pabianicki	4	2	0	0	0	0	1	0	1
Powiat pajęczański	3	1	0	0	0	0	1	0	1
Powiat piotrkowski	2	1	0	0	0	0	0	0	1
Powiat poddębicki	5	1	0	0	0	1	2	0	1
Powiat radomskiego	3	2	0	0	0	0	0	0	1
Powiat rawski	1	0	0	0	0	0	0	0	1
Powiat sieradzki	6	3	0	0	0	0	2	0	1
Powiat skierniewicki	1	0	0	0	0	0	0	0	1
Powiat tomaszowski (łódzkie)	7	2	2	0	0	1	1	0	1
Powiat wieluński	2	1	0	0	0	0	0	0	1
Powiat wierzowski	3	1	0	0	0	0	1	0	1
Powiat zduńskowolski	7	2	0	0	0	1	3	0	1
Powiat zgierski	8	4	1	0	0	0	2	0	1
Powiat łaski	2	1	0	0	0	0	0	0	1
Powiat łowicki	4	1	2	0	0	0	0	0	1
Powiat łódzki wschodni	4	2	0	0	0	0	1	0	1
Powiat łęczycki	3	2	0	0	0	0	0	0	1



## ZASOBY INSTYTUCJONALNE POMOCY I WSPARCIA

WYSZCZEGÓLNIENIE		Rok 2022	Rok oceny 2023	Prognoza 2024
<b>OŚRODKI WSPARCIA - OGÓŁEM</b>				
Liczba miejsc w placówkach ogółem	1	25	25	25
Liczba osób korzystających	2	25	25	25
Liczba osób oczekujących (wg stanu na 31 grudnia danego roku)	3	5	5	55
Liczba decyzji odmownych (wg stanu na 31 grudnia danego roku)	4	0	5	5
Kadra placówek - liczba osób zatrudnionych ogółem (wg stanu na 31 grudnia danego roku)	5	9	9	9
Roczny koszt prowadzenia i utrzymania placówek (w złotych)	6	680 305	791 591	741 282
<b>W TYM (z wierszy 1-6, dotyczy wierszy 7-27):</b>				
<b>ŚRODOWISKOWE DOMY SAMOPOMOCY</b>				
Liczba miejsc w placówkach ogółem	7	25	25	25
Liczba osób korzystających	8	25	25	25
Liczba osób umieszczonych	9	25	25	25
Liczba osób oczekujących (wg stanu na 31 grudnia danego roku)	10	5	5	5
Kadra placówek - liczba osób zatrudnionych ogółem (wg stanu na 31 grudnia danego roku)	11	9	9	9
Roczny koszt prowadzenia i utrzymania placówek (w złotych)	12	680 305	791 591	741 282
<b>DZIENNE DOMY POMOCY</b>				
Liczba miejsc w placówkach ogółem	13	0	0	0
Liczba osób korzystających	14	0	0	0
Liczba osób oczekujących (wg stanu na 31 grudnia danego roku)	15	0	0	0
Kadra placówek - liczba osób zatrudnionych ogółem (wg stanu na 31 grudnia danego roku)	16	0	0	0
Roczny koszt prowadzenia i utrzymania placówek (w złotych)	17	0	0	0
<b>KLUBY SAMOPOMOCY</b>				
Liczba miejsc w placówkach ogółem	18	0	0	0
Liczba osób korzystających	19	0	0	0
Liczba osób oczekujących (wg stanu na 31 grudnia danego roku)	20	0	0	0
Kadra placówek - liczba osób zatrudnionych ogółem (wg stanu na 31 grudnia danego roku)	21	0	0	0
Roczny koszt prowadzenia i utrzymania placówek (w złotych)	22	0	0	0
<b>SCHRONISKA DLA OSÓB BEZDOMNYCH I SCHRONISKA DLA OSÓB BEZDOMNYCH Z USŁUGAMI OPIEKUŃCZYMI</b>				
Liczba miejsc w placówkach ogółem	23	0	0	0
Liczba osób korzystających	24	0	0	0
Liczba osób skierowanych w wyniku eksmisji	25	0	0	0
Kadra placówek - liczba osób zatrudnionych ogółem (wg stanu na 31 grudnia danego roku)	26	0	0	0
Roczny koszt prowadzenia i utrzymania placówek (w złotych)	27	0	0	0
<b>OGRZEWALNIE</b>				

WYSZCZEGÓLNIENIE		Rok 2022	Rok oceny 2023	Prognoza 2024
Liczba miejsc w placówkach ogółem	28	0	0	0
Liczba osób korzystających	29	0	0	0
Kadra placówek - liczba osób zatrudnionych ogółem (wg stanu na 31 grudnia danego roku)	30	0	0	0
Roczny koszt prowadzenia i utrzymania placówek (w złotych)	31	0	0	0
<b>NOCLEGOWNIE</b>				
Liczba miejsc w placówkach ogółem	32	0	0	0
Liczba osób korzystających	33	0	0	0
Liczba osób skierowanych w wyniku eksmisji	34	0	0	0
Kadra placówek - liczba osób zatrudnionych ogółem (wg stanu na 31 grudnia danego roku)	35	0	0	0
Roczny koszt prowadzenia i utrzymania placówek (w złotych)	36	0	0	0

### ZASOBY INSTYTUCJONALNE POMOCY i WSPARCIA (c.d.)

WYSZCZEGÓLNIENIE		Rok 2022	Rok oceny 2023	Prognoza 2024
<b>DOMY POMOCY SPOŁECZNEJ</b>				
Liczba miejsc w placówkach ogółem	1	338	338	338
Liczba miejsc usługi wsparcia krótkoterminowego	2	X	0	0
Liczba osób korzystających	3	370	377	377
Liczba osób korzystających z usługi wsparcia krótkoterminowego	4	X	0	0
Liczba osób umieszczonych	5	49	71	75
Liczba osób oczekujących (wg stanu na 31 grudnia danego roku)	6	6	6	4
Liczba decyzji odmownych (wg stanu na 31 grudnia danego roku)	7	0	0	0
Kadra placówek - liczba osób zatrudnionych ogółem (wg stanu na 31 grudnia danego roku)	8	237	246	246
Roczny koszt prowadzenia i utrzymania placówek (w złotych)	9	21 681 594	26 089 593	28 886 692
<b>MIESZKANIA TRENINGOWE ORAZ WSPOMAGANE OGÓLEM</b>				
Liczba miejsc w placówkach ogółem	10	0	0	0
Liczba osób korzystających	11	0	0	0
Liczba osób umieszczonych	12	0	0	0
Liczba osób oczekujących (wg stanu na 31 grudnia danego roku)	13	0	0	0
Kadra placówek - liczba osób zatrudnionych ogółem (wg stanu na 31 grudnia danego roku)	14	0	0	0
Roczny koszt prowadzenia i utrzymania placówek (w złotych)	15	0	0	0
<b>OŚRODKI INTERWENCJI KRYZYSOWEJ OGÓLEM (powiatowe)</b>				
Liczba miejsc w placówkach ogółem	16	0	0	0
Liczba osób korzystających	17	0	0	0
<b>PLACÓWKI SPECJALISTYCZNEGO PORADNICTWA (powiatowe)</b>				
Liczba osób korzystających	18	0	0	0

WYSZCZEGÓLNIENIE		Rok 2022	Rok oceny 2023	Prognoza 2024
Kadra placówek - liczba osób zatrudnionych ogółem (wg stanu na 31 grudnia danego roku)	19	0	0	0
Roczny koszt prowadzenia i utrzymania placówek (w złotych)	20	0	0	0
<b>PLACÓWKI WSPARCIA DZIENNEGO</b>				
Liczba miejsc w placówkach ogółem	21	0	0	0
Liczba osób korzystających	22	0	0	0
Kadra placówek - liczba osób zatrudnionych ogółem (wg stanu na 31 grudnia danego roku)	23	0	0	0
Roczny koszt prowadzenia i utrzymania placówek (w złotych)	24	0	0	0
<b>PLACÓWKI OPIEKUŃCZO-WYCHOWAWCZE OGÓŁEM</b>				
Liczba miejsc w placówkach ogółem	25	70	70	70
Liczba osób korzystających	26	76	80	70
Kadra placówek - liczba osób zatrudnionych ogółem (wg stanu na 31 grudnia danego roku)	27	58	58	58
Roczny koszt prowadzenia i utrzymania placówek (w złotych)	28	6 957 615	7 070 792	7 580 504
<b>W tym: PLACÓWKI TYPU RODZINNEGO</b>				
Liczba miejsc w placówkach ogółem	29	0	0	0
Liczba osób korzystających	30	0	0	0
Kadra placówek - liczba osób zatrudnionych ogółem (wg stanu na 31 grudnia danego roku)	31	0	0	0
Roczny koszt prowadzenia i utrzymania placówek (w złotych)	32	0	0	0
<b>CENTRUM INTEGRACJI SPOŁECZNEJ</b>				
Liczba uczestników zajęć	33	0	0	0
<b>KLUB INTEGRACJI SPOŁECZNEJ</b>				
Liczba uczestników zajęć	34	X	X	X
<b>WARSZTAT TERAPII ZAJĘCIOWEJ</b>				
Liczba uczestników zajęć	35	80	80	80
Kadra placówek - liczba osób zatrudnionych ogółem (wg stanu na 31 grudnia danego roku)	36	26	25	25
Roczny koszt prowadzenia i utrzymania placówek (w złotych)	37	2 301 866	2 621 866	2 995 200
<b>ZAKŁAD AKTYWNOŚCI ZAWODOWEJ</b>				
Liczba uczestników zajęć	38	0	0	0

## INNE INSTYTUCJE POMOCY I WSPARCIA

Rodzaj instytucji	Wyszczególnienie		Rok 2022	Rok oceny 2023	Prognoza 2024
Spółdzielnie socjalne dla których JST jest założycielem lub członkiem	Liczba spółdzielni socjalnych	1	0	0	0
	Liczba osób zatrudnionych w spółdzielniach socjalnych (ogółem wg stanu na 31 grudnia danego roku)	2	0	0	0
	W tym, z wiersza powyżej, liczba osób, o których mowa w art. 4 ust. 1 ustawy o spółdzielniach socjalnych, zatrudnionych w spółdzielniach socjalnych	3	0	0	0



Rodzaj instytucji	Wyszczególnienie		Rok 2022	Rok oceny 2023	Prognoza 2024
	(wg stanu na 31 grudnia danego roku)				
Liczba organizacji pozarządowych w obszarze włączenia społecznego działających na terenie JST	4		0	0	0

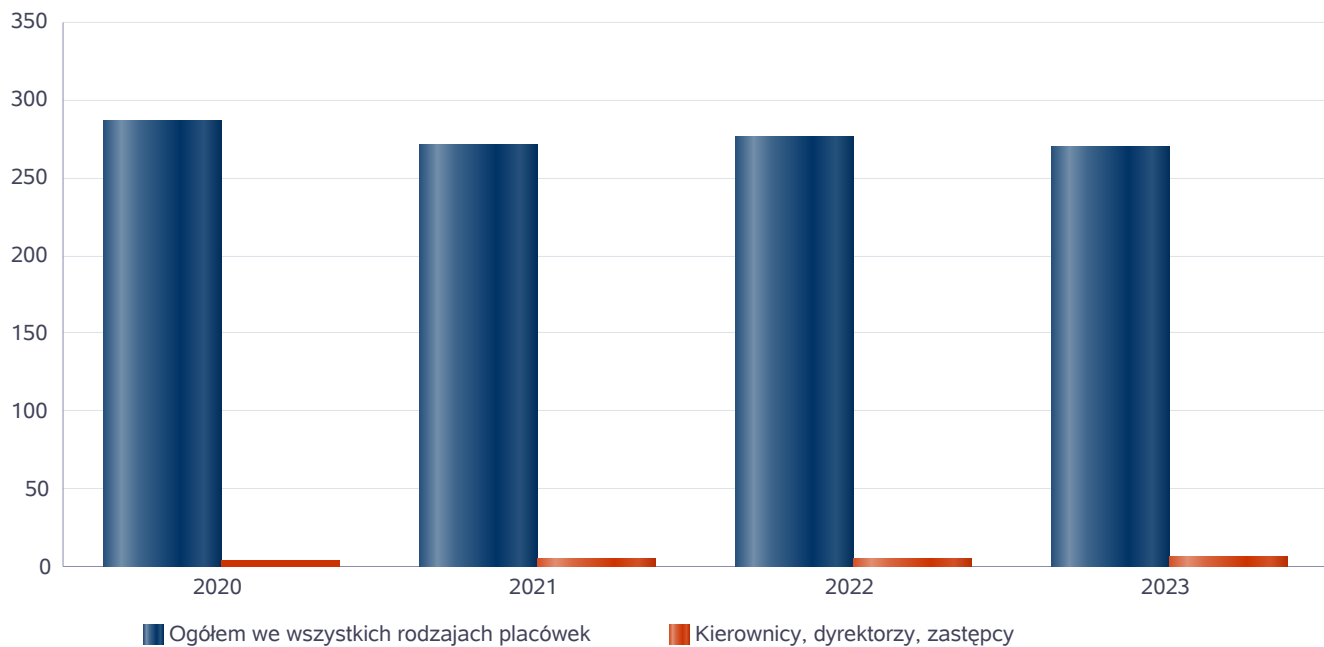
## 6. Kadra jednostki organizacyjnej pomocy społecznej

W roku oceny, kadra powiatowego centrum pomocy rodzinie liczyła 25 osób w tym: kadra kierownicza 4 osoby, pracownicy socjalni 3 osoby, pozostali pracownicy 18 osób. Spośród zatrudnionych w powiatowym centrum pomocy rodzinie 23 pracowników posiada wykształcenie wyższe, 1 wykształcenie średnie. Specjalizację I i II stopnia w zawodzie pracownika socjalnego posiada 0 pracowników socjalnych. Wśród pracowników 1 osoba posiada specjalizację z organizacji pomocy społecznej. Poniżej prezentujemy w formie graficznej szczegółowe dane dotyczące liczby pracowników jednostki w tym: kadry kierowniczej, pracowników socjalnych, wskaźnika specjalizacji pracowników socjalnych, wskaźnika spełnienia zapisów ustawowych dotyczących zatrudnienia pracowników socjalnych.

Kadra jednostek organizacyjnych pomocy społecznej - osoby zatrudnione

Zatrudnieni	Liczba osób			
	2020	2021	2022	2023
Ogółem we wszystkich rodzajach placówek	286	271	276	270
Kierownicy, dyrektorzy, zastępcy	4	5	5	6

Kadra jednostek organizacyjnych pomocy społecznej - osoby zatrudnione



## 6.1. Zatrudnienie pomocnicze w jednostce organizacyjnej pomocy społecznej

Zatrudnienie pomocnicze w jednostce organizacyjnej pomocy społecznej w roku oceny kształtowało się na następującym poziomie: staż odbywały 2 osoby, żadna osoba nie była zatrudniona w ramach robót publicznych ani prac interwencyjnych. Poniżej prezentujemy w formie graficznej szczegółowe dane dotyczące wskaźnika zatrudnienia subsydiowanego w jednostce.

## 6.2. Zespoły pracy socjalnej i integracji społecznej w jednostce pomocy społecznej

W 2023 roku w jednostce pomocy społecznej nie funkcjonowały Zespoły pracy socjalnej i integracji społecznej, o których mowa w artykule 110 ustęp 3 ustawy o pomocy społecznej.

## 7. Środki finansowe na wydatki w pomocy społecznej i innych obszarach polityki społecznej w budżecie jednostki samorządu terytorialnego

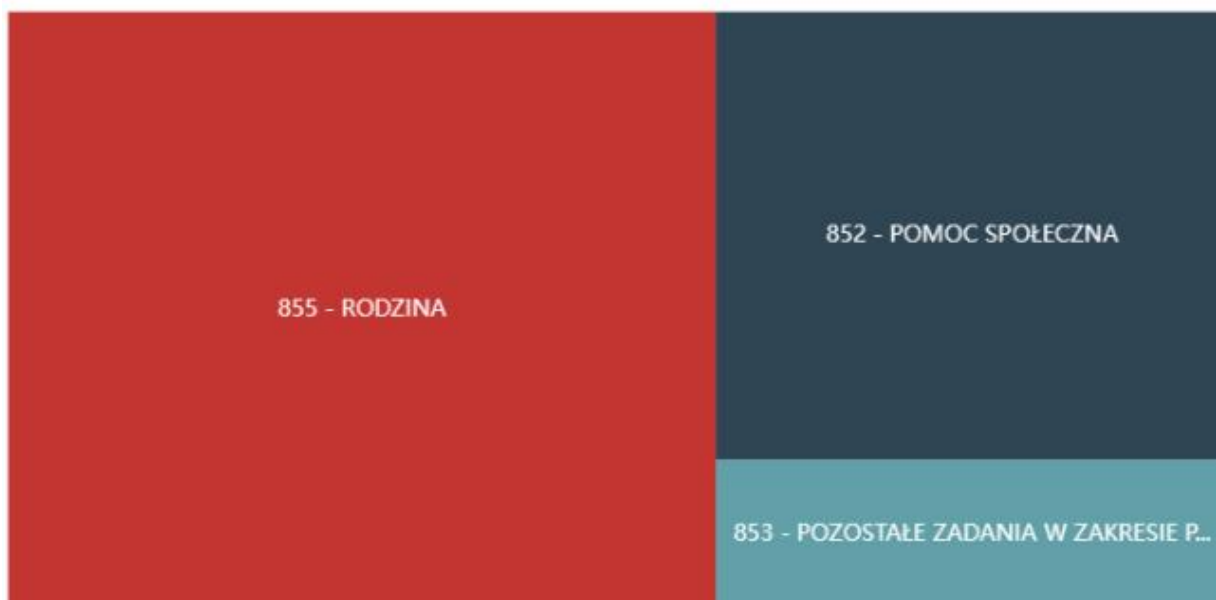
W powiecie pabianickim środki finansowe wydatkowane na zadania z zakresu polityki społecznej wyniosły w 2023 roku 47 705 116zł. Poziom wydatków w stosunku do roku poprzedniego wzrósł o 6 303 060 zł (co stanowi 13%). W dziale 855 – Rodzina wydatkowano 11 644 276 zł co stanowi 24% ogólnych wydatków w zakresie polityki społecznej. W dziale 852 - Pomoc społeczna wydatkowano 29 411 045 zł. co stanowi 62 % ogólnych wydatków w zakresie polityki społecznej. W dziale 851 - Ochrona zdrowia wydatkowano 0 zł. W dziale 854 - Edukacja i opieka wychowawcza wydatkowano 0 zł. Na pozostałe zadania w zakresie polityki społecznej wydatkowano 6 649 795 zł, co stanowi 14% ogólnych wydatków. Najwięcej środków wydano na następujące pozycje budżetowe: Pomoc Społeczna, Rodzina, Pozostałe zadania w zakresie polityki społecznej.

### WYDATKI W OBSZARACH POLITYKI SPOŁECZNEJ W JEDNOSTKACH SAMORZĄDU TERYTORIALNEGO



- 852 - POMOC SPOŁECZNA
- 855 - RODZINA
- 853 - POZOSTAŁE ZADANIA W ZAKRESIE POLITYKI SPOŁECZNEJ
- 851 - OCHRONA ZDROWIA
- 854 - EDUKACYJNA OPIEKA WYCHOWAWCZA

WYDATKI W OBSZARACH POLITYKI SPOŁECZNEJ W OPS / PCPR



- 855 - RODZINA
- 852 - POMOC SPOŁECZNA
- 853 - POZOSTAŁE ZADANIA W ZAKRESIE POLITYKI SPOŁECZNEJ
- 851 - OCHRONA ZDROWIA
- 854 - EDUKACYJNA OPIEKA WYCHOWAWCZA

**ŚRODKI FINANSOWE NA WYDATKI W POMOCY SPOŁECZNEJ I INNYCH OBSZARACH POLITYKI SPOŁECZNEJ W BUDŻECIE JEDNOSTKI SAMORZĄDU TERYTORIALNEGO ZADANIA WŁASNE I ZADANIA ZLECONE - w złotych**

WYSZCZEGÓLNIENIE		Rok 2022	Rok oceny 2023	Prognoza 2024
<b>OGÓŁEM</b>				
OGÓŁEM ( działy)	1	41 402 056	47 705 116	52 155 480
W tym: w budżecie OPS/PCPR	2	7 565 530	7 621 348	7 806 829
<b>851 - OCHRONA ZDROWIA</b>				
85153 - Przeciwdziałanie narkomanii	3	0	0	0
w tym: w budżecie OPS / PCPR	4	0	0	0
85154 - Przeciwdziałanie alkoholizmowi	5	0	0	0
w tym: w budżecie OPS / PCPR	6	0	0	0
<b>852 - POMOC SPOŁECZNA</b>				
85202 - Domy pomocy społecznej	7	21 854 911	26 219 519	29 187 692
w tym: w budżecie OPS / PCPR	8	0	0	0
85203 - Ośrodki Wsparcia	9	680 305	791 591	741 282
w tym: w budżecie OPS / PCPR	10	0	0	0
85205 - Zadania w zakresie przeciwdziałania przemocy w rodzinie	11	627	7 332	13 000
w tym: w budżecie OPS / PCPR	12	627	7 332	13 000
85213 - Składki na ubezpieczenie zdrowotne opłacane za osoby pobierające niektóre świadczenia z pomocy społecznej oraz za osoby uczestniczące w zajęciach w centrum integracji społecznej	13	0	0	0
w tym: w budżecie OPS / PCPR	14	0	0	0

WYSZCZEGÓLNIENIE		Rok 2022	Rok oceny 2023	Prognoza 2024
85214 - Zasiłki okresowe, celowe i pomoc w naturze oraz składki na ubezpieczenia emerytalne i rentowe	15	0	0	0
w tym: w budżecie OPS	16	0	0	0
85215 - Dodatki mieszkaniowe	17	0	0	0
w tym: w budżecie OPS	18	0	0	0
85216 - Zasiłki stałe	19	0	0	0
w tym: w budżecie OPS	20	0	0	0
85218 - Powiatowe Centra Pomocy Rodzinie	21	2 156 878	2 354 095	2 175 441
w tym: w budżecie PCPR	22	2 156 878	2 354 095	2 175 441
85219 - Ośrodki Pomocy Społecznej	23	X	X	X
w tym: w budżecie OPS	24	X	X	X
85220 - Jednostki specjalistycznego poradnictwa, mieszkania chronione i ośrodki interwencji kryzysowej	25	0	0	0
w tym: w budżecie OPS / PCPR	26	0	0	0
85228 - Usługi opiekuńcze i specjalistyczne usługi opiekuńcze	27	0	0	0
w tym: w budżecie OPS / PCPR	28	0	0	0
85230 - Pomoc w zakresie dożywiania	29	0	0	0
w tym: w budżecie OPS	30	0	0	0
85231 - Pomoc dla cudzoziemców	31	13 767	17 835	17 835
w tym: w budżecie OPS / PCPR	32	13 767	17 835	17 835
W tym (z wiersza 31): Wydatki na pomoc dla cudzoziemców w celu integracji ze środowiskiem (cudzoziemcy, którzy uzyskali status uchodźcy lub ochronę uzupełniającą)	33	13 767	17 835	17 835
w tym: w budżecie OPS / PCPR	34	13 767	17 835	17 835
85232 - Centra Integracji Społecznej	35	0	0	0
w tym: w budżecie OPS / PCPR	36	0	0	0
85278 - Usuwanie skutków klęsk żywiołowych	37	0	0	0
w tym: w budżecie OPS / PCPR	38	0	0	0
85295 - Pozostała działalność	39	18 109	20 673	25 804
w tym: w budżecie OPS / PCPR	40	18 109	20 673	25 804
<b>853 - POZOSTAŁE ZADANIA W ZAKRESIE POLITYKI SPOŁECZNEJ</b>				
85311 - Rehabilitacja zawodowa i społeczna osób niepełnosprawnych	41	233 064	265 464	281 718
w tym: w budżecie OPS / PCPR	42	0	0	0
85321 - Zespoły orzekania o niepełnosprawności	43	648 109	749 928	783 929
w tym: w budżecie dyspozycji OPS / PCPR	44	648 109	749 928	783 929
85324 - Państwowy Fundusz Rehabilitacji Osób Niepełnosprawnych	45	4 733 767	5 582 407	6 754 710
w tym: w budżecie OPS / PCPR	46	0	0	0
85395 - Pozostała działalność w zakresie polityki społecznej	47	144 704	51 996	26 446
w tym: w budżecie OPS / PCPR	48	144 704	51 996	26 446
<b>854 - EDUKACYJNA OPIEKA WYCHOWAWCZA</b>				
85415 - Pomoc materialna dla uczniów o charakterze socjalnym	49	0	0	0
w tym: w budżecie OPS / PCPR	50	0	0	0

WYSZCZEGÓLNIENIE		Rok 2022	Rok oceny 2023	Prognoza 2024
85416 - Pomoc materialna dla uczniów o charakterze motywacyjnym	51	0	0	0
w tym: w budżecie OPS / PCPR	52	0	0	0
<b>855 - RODZINA</b>				
85501 - Świadczenie wychowawcze	53	0	0	0
w tym: w budżecie OPS / PCPR	54	0	0	0
85502 - Świadczenia rodzinne, świadczenie z funduszu alimentacyjnego oraz składki na ubezpieczenia emerytalne i rentowe z ubezpieczenia społecznego	55	0	0	0
w tym: w budżecie OPS / PCPR	56	0	0	0
85504 - Wspieranie rodziny	57	0	0	0
w tym: w budżecie OPS / PCPR	58	0	0	0
85516 - Tworzenie i funkcjonowanie żłobków	59	0	0	0
w tym: w budżecie OPS / PCPR	60	0	0	0
85516 - Tworzenie i funkcjonowanie klubów dziecięcych	61	0	0	0
w tym: w budżecie OPS / PCPR	62	0	0	0
85516 - Dzienni opiekunowie	63	0	0	0
w tym: w budżecie OPS / PCPR	64	0	0	0
85508 - Rodziny zastępcze	65	3 936 200	4 097 784	4 402 119
w tym: w budżecie OPS / PCPR	66	3 936 200	4 097 784	4 402 119
85510 - Działalność placówek opiekuńczo-wychowawczych	67	6 981 615	7 546 492	7 745 504
w tym: w budżecie OPS / PCPR	68	647 136	321 705	362 255
85513 - Składki na ubezpieczenie zdrowotne opłacane za osoby pobierające niektóre świadczenia rodzinne, zgodnie z przepisami ustawy o świadczeniach rodzinnych oraz za osoby pobierające zasiłki dla opiekunów, zgodnie z przepisami ustawy z dnia 4 kwietnia 2014 r. o ustaleniu i wypłacie zasiłków dla opiekunów	69	0	0	0
w tym: w budżecie OPS / PCPR	70	0	0	0
85514 - Składki na ubezpieczenie zdrowotne opłacane za osoby przebywające na urlopie wychowawczym, za osoby zatrudnione jako nianie oraz za osoby sprawujące osobistą opiekę nad dzieckiem	71	0	0	0
w tym: w budżecie OPS / PCPR	72	0	0	0
85578 Usuwanie skutków kłesk żywiołowych	73	0	0	0
w tym: w budżecie OPS / PCPR	74	0	0	0

## 8. Aktywność projektowo-konkursowa jednostki organizacyjnej pomocy społecznej

Aktywność projektowo-konkursowa jednostki organizacyjnej pomocy społecznej polega na realizacji projektów finansowanych z Europejskiego Funduszu Społecznego, oraz na realizacji programów osłonowych. W roku oceny Powiatowe Centrum Pomocy Rodzinie w Pabianicach współfinansowanych przez Unię Europejską

### Projekt pn. „Razem damy radę”

W roku 2023 Powiatowe Centrum Pomocy Rodzinie w Pabianicach kontynuowało realizację projektu „Razem damy radę” w ramach Regionalnego Programu Operacyjnego Województwa Łódzkiego na lata 2014–2020, Oś Priorytetowa IX „Włączenie społeczne”, Działanie IX.2 „Usługi na rzecz osób zagrożonych ubóstwem lub wykluczeniem społecznym”, Poddziałanie IX.2.1 „Usługi społeczne i zdrowotne” w ramach umowy o dofinansowanie Projektu nr RPLD.09.02.01-10-A014/18-00 zawartej pomiędzy Powiatem Pabianickim a województwem Łódzkim, w imieniu którego działa Wojewódzki Urząd Pracy w Łodzi z dnia 23 maja 2019 r. Projekt realizowany był od 1.05.2019 r. do 30.09.2023 r. Celem głównym projektu był rozwój usług społecznych skierowanych do osób zagrożonych ubóstwem lub wykluczeniem społecznym tj. do dzieci przebywających w rodzinnej pieczy zastępczej oraz do pełnoletnich wychowanków przebywających i opuszczających pieczę zastępczą oraz do otoczenia tych osób tj. rodzin zastępczych

i innych osób wspólnie zamieszkujących i gospodarujących, a także innych osób z najbliższego środowiska, których udział w projekcie jest niezbędny.

Realizacja zadań w ramach projektu przyczyniła się do realizacji celu szczegółowego RPO WŁ — poprawa dostępu do usług społecznych ograniczających ubóstwo i wykluczenie społeczne. Możliwość skorzystania ze specjalistycznych usług podniosło kompetencje wychowawcze rodzin zastępczych, a małoletnim zminimalizowało wykluczenie społeczne.

Łączna wartość projektu wyniosła 2 217 136,12 zł, z czego dofinansowanie ze środków Unii Europejskiej w ramach Europejskiego Funduszu Społecznego wyniosła: 1 884 565,70 zł, natomiast wkład własny ze środków powiatu pabianickiego wyniósł: 332 570,42 zł.

W roku 2023 wydatkowano łącznie kwotę 199 911,45 zł w tym wkład własny wyniósł 129 986,50 zł.

W roku 2023 udział w projekcie wzięło 131 osób z rodzinnej pieczy zastępczej, które najbardziej tego wsparcia potrzebowały, tj. 69 dzieci, oraz 50 osób sprawujących funkcję rodziny zastępczej dla małoletnich dzieci, 5 kandydatów na rodzinę zastępczą oraz 7 osób z otoczenia. Przez cały okres trwania projektu ze wsparcia w ramach jego realizacji skorzystały 432 osoby.

#### **Projekt pn. „Lepsza przyszłość”**

W roku 2023 Powiatowe Centrum Pomocy Rodzinie w Pabianicach kontynuowało realizację projektu „Lepsza przyszłość”, współfinansowanego ze środków Europejskiego Funduszu Społecznego w ramach Regionalnego Programu Operacyjnego Województwa Łódzkiego na lata 2014–2020 Oś priorytetowa: IX Włączenie społeczne, Działanie IX.1. Aktywna integracja osób zagrożonych ubóstwem lub wykluczeniem społecznym, Poddziałanie IX.1.1. Aktywizacja społeczno-zawodowa osób zagrożonych ubóstwem lub wykluczeniem społecznym, na podstawie umowy z dnia 08.12.2020 r. zawartej pomiędzy Powiatem Pabianickim, a Wojewódzkim Urzędem Pracy w Łodzi. Projekt był skierowany do podopiecznych PCPR w Pabianicach, tj. dzieci i osób przebywających w pieczy zastępczej i opuszczających pieczę zastępczą, które się uczyły (w systemie dziennym, wieczorowym i zaocznym). W pierwszej kolejności wsparciem zostały objęte osoby zagrożone ubóstwem lub wykluczeniem społecznym, które najbardziej wymagały aktywizacji społeczno-zawodowej.

Celem głównym projektu było przywrócenie zdolności do prawidłowego wypełniania ról społeczno-zawodowych, poszerzenie wiedzy i umiejętności podnoszących kompetencje ogólne, wpływające na status społeczno-zawodowy osób zagrożonych ubóstwem lub wykluczeniem społecznym tj. osób przebywających w instytucjonalnej pieczy zastępczej i opuszczających instytucjonalną pieczę zastępczą oraz osób przebywających w rodzinnej pieczy zastępczej i opuszczających rodzinną pieczę zastępczą.

W 2023 roku uczestnicy projektu zostali objęci wsparciem obejmującym przede wszystkim świadczenie i rozwój usług społecznych: pracą socjalną, poradnictwem psychologicznym, kursem prawa jazdy kat. B; edukacyjnych: indywidualne spotkania z brokerem, refundacja czesnego. Realizacja zadań przyczyniła się do realizacji celu szczegółowego RPO WŁ, którym jest „Przywrócenie zdolności do zatrudnienia osób zagrożonych ubóstwem lub wykluczeniem społecznym”.

Całkowita wartość projektu wyniosła: 660 190,30 zł., z czego dofinansowanie ze środków Unii Europejskiej w ramach Europejskiego Funduszu Społecznego wyniosło: 560 311,76 zł, natomiast wkład własny ze środków powiatu pabianickiego wyniósł: 98 878,54 zł.

W roku 2023 wydatkowano łącznie kwotę: 186 230,31 zł, w tym wkład własny wyniósł: 27 934,43 zł.

W roku 2023 w projekcie wzięło udział 79 osób, tj. dzieci i osób przebywających w pieczy zastępczej i opuszczających pieczę zastępczą. Przez cały okres trwania projektu ze wsparcia w ramach jego realizacji skorzystało 88 osób.

#### **Projekt partnerski pn. „Pracué”**

Od 1 lipca 2020 r. do 30 listopada 2023 r. Powiatowe Centrum Pomocy Rodzinie w Pabianicach było realizatorem projektu pod nazwą „Pracué”. Projekt był współfinansowany przez Unię Europejską ze środków Europejskiego Funduszu Społecznego w ramach Regionalnego Programu Operacyjnego Województwa Łódzkiego na lata 2014—2020, oś priorytetowa IX. Włączenie społeczne, Działanie IX.2 „Usługi na rzecz osób zagrożonych ubóstwem lub wykluczeniem społecznym”, Poddziałanie IX.2.1 „Usługi społeczne i zdrowotne”.

W ramach ww. projektu, Powiatowe Centrum Pomocy Rodzinie prowadziło dla osób niepełnosprawnych wypożyczalnię sprzętu rehabilitacyjnego. Sprzęt był wypożyczany nieodpłatnie, a czas trwania wypożyczenia był dostosowany indywidualnie do potrzeb osoby niesamodzielnej. Maksymalny okres wypożyczenia wynosił: 18 miesięcy. Wypożyczalnia dysponowała następującymi sprzętami: łóżka rehabilitacyjne (20 szt.), podnośniki transportowo-kąpielowe (5 szt.), koncentratory tlenu (3 szt.), wózki inwalidzkie ręczne (10 szt.), wózki inwalidzkie elektryczne (3szt.), rotory kończyn górnych i dolnych (5szt.), schodolazy kroczące (2 szt.), pionizatory (3 szt.)

Całkowita wartość projektu wynosiła: 5 330 966,63 zł, w tym wysokość dofinansowania ze środków Europejskiego Funduszu Społecznego to kwota: 4 797 666,11 zł, a udział własny wynosił: 533 300,52 zł.

Wartość zadania realizowanego w ramach projektu przez PCPR w Pabianicach wynosiła: 515 279,72 zł, w tym dofinansowanie ze środków Europejskiego Funduszu Społecznego wynosi: 441 237,38 zł, natomiast udział własny to kwota: 74 042,34 zł.

W roku 2023 w ramach realizacji projektu, PCPR wydatkował kwotę w wysokości: 91 976,76 zł, w tym dofinansowanie ze środków EFS wyniosło: 65 924,14 zł, natomiast udział własny: 26 052,62 zł. W ww. projekcie w roku 2023 udział wzięło 25 osób niepełnosprawnych.

#### **Projekt partnerski pn. „Środowiskowe Centrum Zdrowia Psychicznego dla dzieci i młodzieży w Pabianicach”**

Od 1 czerwca 2021 r. do 31 grudnia 2023 r., Powiatowe Centrum Pomocy Rodzinie w Pabianicach było realizatorem projektu pod nazwą „Środowiskowe Centrum Zdrowia Psychicznego dla dzieci i młodzieży w Pabianicach”. Projekt był współfinansowany przez Unię Europejską w ramach Europejskiego Funduszu Społecznego, oś priorytetowa IV. Innowacje Społeczne i współpraca ponadnarodowa.

Celem głównym projektu było utworzenie na podstawie istniejącego modelu innowacji społecznej Środowiskowego Centrum Zdrowia Psychicznego dla dzieci i młodzieży (ŚCZPDiM) działającego na obszarze powiatu pabianickiego zgodnie z kryterium dostępu. Projekt obejmował 800 środowisk, w których funkcjonowali odbiorcy. Centrum było siecią wspólnie działających instytucji i podmiotów, w których rodzina i młodzież otrzymywała skoordynowane wsparcie jak najbliższe miejsca zamieszkania. Istotną częścią projektu było oddziaływanie edukacyjne i profilaktyczne skierowane do pracowników z różnych sektorów, tak aby mogli zarówno zapobiegać wystąpieniu kryzysów psychicznych u dzieci i młodzieży, jak również odpowiednio wcześniej reagować.

Całkowita wartość projektu i dofinansowania wynosiła: 12 196 144,40 zł. W roku 2023 w ramach projektu wydatkowano kwotę: 59 551,61 zł.

Powiatowe Centrum Pomocy Rodzinie w Pabianicach w 2023 roku wzięło udział w Rządowym Programie Wsparcia Powiatu w Organizacji i Tworzeniu Rodzinnych Form Pieczy Zastępczej, otrzymało środki finansowe w kwocie 106 400 zł na wynagrodzenia dla Rodzin Zastępczych Zawodowych i Rodzinnego Domu Dziecka.

## **9. Współpraca z organizacjami pozarządowymi - zadania zlecone w obszarze pomocy i wsparcia**

W powiecie pabianickim zlecono organizacji pozarządowej tj. Stowarzyszeniu na rzecz osób z niepełnosprawnością intelektualną KOŁO prowadzenie Środowiskowego Domu Samopomocy na podstawie zawartej umowy zlecenie na łączną kwotę 791 591 zł.

## 10. Wnioski końcowe

Ocena zasobów pomocy społecznej dla powiatu pabianickiego za 2023 rok została przygotowana na podstawie danych zebranych przez Powiatowe Centrum Pomocy Rodzinie za pośrednictwem systemu Centralnej Aplikacji Statystycznej MRiPS. Dane z Oceny umożliwiają analizowanie i monitorowanie występowania problemów społecznych oraz planowanie działań aktywizujących jednostki samorządu terytorialnego w obszarze usług społecznych. Zawarte w niej informacje są materiałem poglądowym mającym ułatwić władzom powiatu podejmowanie decyzji związanych z planowaniem budżetu w zakresie polityki społecznej w kolejnym roku i stały się podstawą do sformułowania poniższych wniosków i rekomendacji:

Dane zaprezentowane w Ocenie zasobów pomocy społecznej za rok 2023 ukazują lokalną sytuację społeczno-demograficzną Powiatu Pabianickiego, liczbę osób korzystających z pomocy społecznej w zakresie zadań realizowanych przez powiat, rodzaje oferowanej pomocy, instytucje pomocy społecznej, nakłady finansowe na prowadzenie i rozwój zasobu pomocy społecznej w powiecie, zadania własne i zlecone, kadre PCPR i wskaźniki oceny.

PCPR wykonuje określone ustawami zadania publiczne o charakterze ponadgminnym, dotyczące między innymi pomocy społecznej, polityki prorodzinnej oraz wspierania osób niepełnosprawnych. Rok 2024 będzie dla Powiatowego Centrum Pomocy Rodzinie

w Pabianicach kontynuacją realizowanych zadań i prowadzenia działań wynikających przede wszystkim z następujących aktów prawnych:

- ustawy o pomocy społecznej z dnia 12 marca 2004 r. (t.j. Dz.U. z 2023 r. poz. 901 ze zm.),
- ustawy o wspieraniu rodziny i systemie pieczy zastępczej z dnia 9 czerwca 2011r. (t.j. Dz.U. z 2024 r. poz. 177),
- ustawy o rehabilitacji zawodowej i społecznej oraz zatrudnianiu osób niepełnosprawnych z dnia 27 sierpnia 1997 r.(t.j. Dz.U. z 2024 r. poz. 44),
- ustawy o przeciwdziałaniu przemocy w rodzinie z dnia 29 lipca 2005 r. (t.j. Dz.U. z 2024 r. poz. 424.).

Sposób realizacji zadań wynikających z w/w aktów prawnych został określony w następujących dokumentach uchwalonych przez Radę Powiatu Pabianickiego:

- Powiatowej Strategii Rozwiązywania Problemów Społecznych na lata 2021-2030,
- Powiatowym Programie Działań na Rzecz Osób Niepełnosprawnych na lata 2021-2026,
- Powiatowym Programie Rozwoju Pieczy Zastępczej dla Powiatu Pabianickiego na lata 2021-2023,
- Powiatowym Programie Przeciwdziałania Przemocy Domowej oraz ochrony ofiar doznających przemocy domowej na lata 2021-2025.
- Powiatowym Programie Profilaktycznym w Zakresie Promowania i Wdrożenia Prawidłowych Metod Wychowawczych w stosunku do dzieci w rodzinach zagrożonych przemocą w rodzinie w powiecie pabianickim na lata 2021-2025.

Pomoc społeczna umożliwia przewyższanie trudnych sytuacji życiowych osobom, które nie są w stanie same ich pokonać, wykorzystując własne uprawnienia, zasoby, możliwości. Wspiera je w wysiłkach zmierzających do zaspokojenia niezbędnych potrzeb i umożliwia im życie w warunkach odpowiadających godności człowieka. Pomoc społeczną organizują organy administracji rządowej i samorządowej, które realizując zadania współpracują na zasadzie partnerstwa z organizacjami społecznymi i pozarządowymi, kościołami, związkami wyznaniowymi oraz osobami fizycznymi i prawnymi. Główne cele pomocy społecznej to: wsparcie osób i rodzin w przewyższaniu trudnej sytuacji życiowej, doprowadzenie w miarę możliwości do ich życiowego usamodzielnienia i umożliwienie im życia w warunkach odpowiadających godności człowieka, zapewnienie dochodu na poziomie interwencji socjalnej – dla osób nieposiadających własnych źródeł utrzymania lub o niskich dochodach, w wieku poprodukcyjnym i osobom niepełnosprawnym, zapewnienie profesjonalnej pomocy rodzinom dotkniętym skutkami patologii społecznej w tym przemocą w rodzinie, integracja ze środowiskiem osób wykluczonych społecznie, stworzenie sieci usług socjalnych adekwatnych do potrzeb w tym zakresie. W Powiecie Pabianickim funkcjonują aktualnie następujące instytucje realizujące zadania z zakresu pomocy społecznej, wspierania rodziny i pieczy zastępczej, nadzorowane przez powiat za pośrednictwem Powiatowego Centrum Pomocy Rodzinie w Pabianicach:

- Dom Pomocy Społecznej w Pabianicach dla osób przewlekle somatycznie chorych przy ul. Wiejskiej 56/61 z filią przy ul. Łaskiej 86 – standaryzację DPS zatwierdzono decyzją Wojewody Łódzkiego z dnia 24 lipca 2009 roku,
- Dom Pomocy Społecznej dla kobiet przewlekle psychicznie chorych w Konstancynie Łódzkim, Bechcice 3 – standaryzację DPS zatwierdzono decyzją Wojewody Łódzkiego z dnia 29 czerwca 2012 roku,
- Centrum Administracyjne im. Aleksandra Kamińskiego do obsługi placówek opiekuńczo-wychowawczych w Porszewicach, Porszewice 18e, w ramach którego działa 5 placówek socjalizacyjnych z miejscami interwencyjnymi, w tym 4 w Porszewicach i 1 w Pabianicach przy ul. Sejmowej 2, zapewniających łącznie 70 miejsc,
- Warsztat Terapii Zajęciowej w Pabianicach, ul. Jana Pawła II 68,
- Warsztat Terapii Zajęciowej prowadzony przez Stowarzyszenie Czuję Sercem w Konstancynie Łódzkim, ul. 8-go Marca 1,
- Środowiskowy Dom Samopomocy w Pabianicach, ul. Cicha 43, prowadzony przez Polskie Stowarzyszenie na Rzecz Osób z Niepełnosprawnością Intelektualną, Koło w Pabianicach.

Ze zgromadzonych danych i analizy zasobów wynika, iż przy realizacji w 2024 r. zadań z zakresu pomocy społecznej, pieczy zastępczej i przeciwdziałania przemocy domowej oraz przy planowaniu budżetu Powiatu Pabianickiego na kolejne lata należy zwrócić szczególną uwagę na zwiększenie nakładów na:

- 1) Rozwój i wspieranie pieczy zastępczej poprzez:
  - a) zagwarantowanie w budżecie powiatu środków finansowych na świadczenia dla rodzin zastępczych oraz wynagrodzeń dla rodzin zastępczych zawodowych funkcjonujących na terenie powiatu,
  - b) promowanie rodzicielstwa zastępczego na terenie powiatu pabianickiego w celu pozyskiwania kandydatów na rodziny zastępcze zawodowe i o charakterze pogotowia rodzinnego,
  - c) zapewnienie środków na organizowanie szkoleń dla kandydatów na rodziców zastępczych,
  - d) utrzymanie jakości świadczonych usług w Centrum Administracyjnym do spraw Obsługi Placówek Opiekuńczo-Wychowawczych, w zakresie spełnienia wymaganych standardów, w tym celu na 2024 r. zaplanowana jest: wymiana nawierzchni przy garażach – koszt 60 000,00 zł, wymiana bocznych drzwi wejściowych – koszt 10 000,00 zł, naprawa dachu nad łącznikiem – koszt 80 000,00 zł, budowa podjazdu dla wózków inwalidzkich – koszt 60 000,00 zł,
  - e) organizowanie wsparcia dla usamodzielniających się wychowanków rodzinnej i instytucjonalnej pieczy zastępczej poprzez pomoc socjalną, psychologiczną, prawną;
- 2) Formy wsparcia dla osób starszych, przewlekle chorych i niepełnosprawnych poprzez:



- a) rozwijanie środowiskowych form wsparcia, zapewnienie środków na zlecenie realizacji zadań z zakresu pomocy społecznej organizacjom pozarządowym,
- b) utrzymanie jakości usług świadczonych w Domach Pomocy Społecznej funkcjonujących na terenie powiatu pabianickiego, w celu poprawy jakości funkcjonowania ww. obiektów przeprowadzenie inwestycji takich jak:
- przebudowa DPS, ul. Łaska 86 (IV piętro) w kierunku poprawy funkcjonalności obiektu ze szczególnym uwzględnieniem potrzeb osób niepełnosprawnych – koszt około 720 000,00 zł,
  - modernizacja wentylacji wraz z instalacją klimatyzacji w DPS, ul. Łaska 86 – koszt około 130 000,00 zł,
  - wymiana nawierzchni tarasu na antypoślizgową przy wejściu głównym przy ul. Wiejskiej 55/61 – koszt ok. 159 000,00 zł,
  - generalny remont świetlików dachowych w nowej części budynku DPS ul. Wiejska 55/61 – koszt 159 000,00 zł.
  - malowanie elewacji budynku wraz z naprawą tynków w DPS przy ul. Wiejskiej 55/61 – koszt 540 000,00 zł,
  - modernizacja kotłowni w Konstancyńowie Łódzkim – koszt około 3 500 000,00 zł,
  - przebudowa infrastruktury parku, dostosowanie do terapii zajęciowej – koszt ok. 70 000,00 zł,
  - remont ciągów komunikacyjnych łącznika w DPS w Konstancyńowie Łódzkim – koszt ok. 95 000,00 zł,
  - remont głównej klatki schodowej w DPS w Konstancyńowie Łódzkim – koszt około 92 000,00 zł,
  - remont klatki ewakuacyjnej w DPS w Konstancyńowie Łódzkim – koszt około 95 000,00 zł,
  - rewaloryzacja parku w DPS w Konstancyńowie Łódzkim – koszt około 120 000,00 zł,
  - remont dachu budynku głównego w DPS w Konstancyńowie Łódzkim – koszt około 400 000,00 zł,
  - przywrócenie działalności starych zbiorników retencyjnych w DPS w Konstancyńowie Łódzkim – koszt około 400 000,00zł,
  - zakup samochodu osobowego dla DPS w Konstancyńowie – koszt około 75 000,00 zł.
- 3) Rozwój poradnictwa specjalistycznego poprzez:
- a) zwiększenie liczby porad prawnych, psychologicznych, pedagogicznych dla osób sprawujących funkcję rodziny zastępczej, dzieci umieszczonych w pieczy, usamodzielnionych wychowanków pieczy oraz osób niepełnosprawnych;
- 4) Rozwój poradnictwa specjalistycznego dla osób i rodzin dotkniętych problemem przemocy domowej:
- a) wsparcie dla osób doświadczających przemocy,
  - b) nabór specjalistów do prowadzenia oddziaływań korekcyjno – edukacyjnych dla osób stosujących przemoc domową,
  - c) zwiększenie liczby specjalistycznych szkoleń dla pracowników zajmujących się zjawiskiem przemocy domowej, w tym szkoleń w zakresie pracy z osobami stosującymi przemoc domową,
  - d) zwiększenie środków finansowych na programy służące przeciwdziałaniu przemocy domowej, w tym programy profilaktyczne w zakresie promowania i wdrażania prawidłowych metod wychowawczych w stosunku do dzieci w rodzinach zagrożonych przemocą domową,
  - e) zabezpieczenie środków na zapewnienie schronienia osobom doznającym przemocy (miejsce w hotelu w przypadku braku miejsc w Specjalistycznym Ośrodku Wsparcia w Łodzi).
- 5) Podnoszenie kwalifikacji kadry PCPR poprzez zapewnienie środków na udział w szkoleniach i kursach.

Ocena Zasobów Pomocy Społecznej obrazuje obecny stan oraz potrzeby na lata kolejne w zakresie rozwiązywania problemów społecznych na terenie powiatu pabianickiego. Wymiar istniejących zasobów ukazuje konieczność znacznych nakładów i środków na realizację nałożonych ustawowo zadań w obszarze pomocy społecznej oraz dalszy rozwój działań, ukierunkowanych na przeciwdziałanie występującym problemom społecznym takim jak: promocja i rozwój pieczy zastępczej, pomoc usamodzielniającym się wychowankom, wspieranie osób starszych i niepełnosprawnych, przeciwdziałanie przemocy domowej, działania korekcyjno-edukacyjne kierowane do sprawców przemocy oraz zapewnienie wystarczającej liczby pracowników PCPR o odpowiednich i wciąż podnoszonych kwalifikacjach, a także poprawa stanu technicznego i wyposażenia funkcjonujących jednostek organizacyjnych pomocy społecznej.

## UZASADNIENIE

### **do projektu uchwały Rady Powiatu Pabianickiego w sprawie przyjęcia oceny zasobów pomocy społecznej w Powiecie Pabianickim**

Zgodnie z art. 16a ustawy z dnia 12 marca 2004 r. o pomocy społecznej gmina, powiat i samorząd województwa przygotowują ocenę zasobów pomocy społecznej w oparciu o analizę lokalnej sytuacji społecznej i demograficznej. Organ wykonawczy jednostki samorządu terytorialnego przedstawia co roku do dnia 30 kwietnia odpowiednio radzie gminy, radzie powiatu, a do dnia 30 czerwca sejmikowi województwa właściwej jednostki samorządu terytorialnego ocenę zasobów pomocy społecznej. Ocena ta wraz z rekomendacjami jest podstawą do planowania budżetu na rok następny.

Zasoby pomocy społecznej w Powiecie Pabianickim, określone w przedłożonej ocenie, obejmują w szczególności infrastrukturę, kadre, organizacje pozarządowe i nakłady finansowe na zadania pomocy społecznej bez względu na podmiot je finansujący i realizujący. Ocena obejmuje osoby i rodziny korzystające z pomocy społecznej, rodzaje ich problemów oraz ich rozkład ilościowy.

W imieniu Zarządu Powiatu Pabianickiego projekt uchwały Rady Powiatu Pabianickiego będzie referowała Pani Zofia Kriger-Kozłowska – Zastępca Dyrektora Powiatowego Centrum Pomocy Rodzinie w Pabianicach.