



INFORMACJA O STANIE REALIZACJI ZADAŃ OŚWIATOWYCH W POWIECIE PABIANICKIM ZA ROK SZKOLNY 2019/2020




Podstawa prawna: Art. 11 ust. 7 ustawy z dnia 14 grudnia 2016 r. – Prawo oświatowe
(t.j. Dz. U. z 2020 r. poz. 910).

Konseje:

1. Oświaty i Wychowania
2. Budżetu i Finansów


21. 10. 2020v

Opracowała:
Dominika Gawinowska
Wydział Oświaty i Wychowania
Starostwa Powiatowego w Pabianicach



Spis treści

ROZDZIAŁ I	1
Miejsce i rola oświaty w powiecie pabianickim	
1.1 Zadania Oświatowe realizowane w powiecie pabianickim	1
1.2 Struktura oświaty Powiatu Pabianickiego.....	4
1.3 Realizacja zadań inwestycyjnych i remontów w podległych szkołach i placówkach w roku szkolnym 2019/2020.....	6
1.4 Projekty unijne realizowane przez szkoły i placówki podlegające Powiatowi Pabianickiemu w roku szkolnym 2019/2020.....	13
1.5 Awans zawodowy nauczycieli w roku szkolnym 2018/2019 i 2019/2020.....	15
1.6 Dofinansowanie doskonalenia zawodowego nauczycieli w latach 2018 i 2019.....	15
1.7 Fundusz zdrowotny dla nauczycieli zatrudnionych w szkołach i placówkach oświatowych prowadzonych przez Powiat Pabianicki oraz dla nauczycieli – emerytów i rencistów w latach 2018 – I półrocze 2020 roku.....	16
1.8 Nadzór pedagogiczny i wymagania wobec szkół i placówek.....	16
1.9 Pomoc stypendialna oraz nagrody sportowe dla uczniów.....	17
ROZDZIAŁ II.....	18
Informacja na temat działalności dydaktyczno – wychowawczej	
2.1 Liczba uczniów w szkołach prowadzonych przez Powiat Pabianicki.....	18
2.2 Liczba zatrudnionych nauczycieli oraz pracowników administracji i obsługi.....	21
2.3 Analiza wyników egzaminów zewnętrznych w roku szkolnym 2019/2020.....	24
2.4 Kształcenie specjalne, specjalne integracyjne, zajęcia rewalidacyjno – wychowawcze oraz nauczanie indywidualne w latach 2018 – I półrocze 2020 roku.....	26
2.5 Wsparcie uczniów o specjalnych potrzebach edukacyjnych.....	27
2.6 Osiągnięcia uczniów w powiecie pabianickim w roku szkolnym 2019/2020.....	33
ROZDZIAŁ III.....	35
Informacja z realizacji wydatków budżetowych w części oświatowej w latach 2018 i 2019	
3.1 Źródła finansowanie zadań oświatowych w powiecie pabianickim.....	35
3.2 Struktura wydatków poniesionych na szkoły i placówki publiczne prowadzone przez Powiat Pabianicki w podziale na typy szkół.....	36
3.3 Struktura wydatków poniesionych na edukacyjną opiekę wychowawczą w Powiecie Pabianickim.....	37
3.4 Struktura wydatków poniesionych na kulturę fizyczną w Powiecie Pabianickim	38
3.5 Wydatki poniesione na szkoły i placówki publiczne prowadzone przez powiat pabianicki ze względu na ich rodzaj.....	38
ROZDZIAŁ IV.....	40
Szkolnictwo niepubliczne w Powiecie Pabianickim w roku szkolnym 2019/2020	
4.1 Szkoły ponadpodstawowe niepubliczne posiadające uprawnienia szkół publicznych funkcjonujących na terenie powiatu pabianickiego.....	40
4.2 Analiza finansowa wydatków poniesionych na funkcjonowanie szkół i placówek niepublicznych.....	42



Zgodnie z art. 11 ust. 7 ustawy z dnia 14 grudnia 2016 r. Prawo oświatowe, organ wykonawczy jednostki samorządu terytorialnego, w terminie do dnia 31 października, przedstawia organowi stanowiącemu jednostki samorządu terytorialnego informację o stanie realizacji zadań oświatowych tej jednostki za poprzedni rok szkolny z uwzględnieniem działań podejmowanych na rzecz uczniów o specjalnych potrzebach edukacyjnych, a także o wynikach nadzoru pedagogicznego i egzaminów przeprowadzanych w szkołach, których prowadzenie należy do zadań własnych powiatu.

Niniejsza informacja jest dwunastą z kolei przedstawianą przez Zarząd Radzie Powiatu Pabianickiego.

ROZDZIAŁ I

MIEJSCE I ROLA OŚWIATY W POWIECIE PABIANICKIM

1.1 Zadania oświatowe realizowane w powiecie pabianickim

Powiat Pabianicki, realizując zadania z zakresu edukacji, ma obowiązek zapewnienia kształcenia, wychowania i opieki w szkołach, dla których jest organem prowadzącym. Szkolnictwo ponadpodstawowe zapewnia młodzieży rozwój i kształcenie osobowości, zdobywanie wiedzy merytoryczno – naukowej, niezbędnej do kierunku kształcenia i wyboru zawodu oraz kształtowania postaw przedsiębiorczości sprzyjających aktywnemu uczestnictwu w życiu gospodarczym.

Kolejnym zadaniem, jakie Powiat ma do zrealizowania, jest szkolnictwo specjalne, gdyż jest organem prowadzącym dla szkół podstawowych specjalnych, szkół specjalnych przysposabiających do pracy oraz branżowych szkół specjalnych I stopnia.

Szkoły specjalne dają możliwość kształcenia dzieci i młodzieży niepełnosprawnej oraz niedostosowanej społecznie zgodnie z indywidualnymi potrzebami rozwojowymi i edukacyjnymi. Uczniowie ci zdobywają nie tylko wiedzę, ale przede wszystkim przygotowanie do samodzielnego życia.

Zadania z zakresu edukacji publicznej realizowane są również poprzez prowadzenie placówek oświatowych, tj. poradni psychologiczno – pedagogicznych, młodzieżowego domu kultury oraz ośrodka doskonalenia nauczycieli.

Dwie poradnie psychologiczno – pedagogiczne udzielają dzieciom, młodzieży i rodzicom pomocy psychologiczno – pedagogicznej, a także pomocy uczniom w wyborze kierunku

kształcenia i zawodu, orzekają o kształceniu specjalnym i indywidualnym uczniów z terenu powiatu pabianickiego.

Młodzieżowy Dom Kultury umożliwia rozwijanie zainteresowań dzieci i młodzieży oraz korzystanie z różnych form wypoczynku i organizacji wolnego czasu. W tym celu prowadzi zajęcia pozaszkolne z zakresu nauki języków obcych, nauki gry na instrumentach muzycznych, doskonalenia umiejętności plastycznych, jak również taneczno – wokalnych. Młodzieżowy Dom Kultury dysponuje pracownią gimnastyki korekcyjnej, jak również pracownią fotograficzną. Placówka organizuje także zawody sportowe i różnego rodzaju konkursy.

Powiatowy Ośrodek Doskonalenia Nauczycieli i Doradztwa Metodycznego obejmuje swoją działalnością doskonalenie zawodowe nauczycieli i doradztwo metodyczne dla nauczycieli szkół i placówek powiatu pabianickiego. Praca ośrodka koordynowana i kontrolowana jest przez Zarząd Powiatu Pabianickiego oraz Radę Programową współpracującą z Powiatem. Oferta Powiatowego Ośrodka Doskonalenia Nauczycieli i Doradztwa Metodycznego w Pabianicach w roku szkolnym 2019/2020 skierowana była do nauczycieli powiatu pabianickiego, począwszy od przedszkoli po szkoły ponadpodstawowe, jak również do pracowników samorządowych i administracji. Swoimi działaniami ośrodek starał się skutecznie wpływać na podniesienie jakości pracy szkół i placówek oświatowych z terenu gmin miejskich: Pabianice i Konstantynów Łódzki oraz wiejskich: Dłutów, Dobroń, Lutomiersk, Pabianice, Ksawerów, a także Zespołu Szkół Centrum Kształcenia Rolniczego w Widzewie.

Ośrodek objął swoją działalnością w roku szkolnym 2019/2020 ogółem 60 szkół i placówek oświatowych powiatu pabianickiego, w tym:

- 18 przedszkoli,
- 28 szkół podstawowych,
- 2 licea ogólnokształcące,
- 3 zespoły szkół zawodowych,
- 2 zespoły szkół specjalnych,
- 2 poradnie psychologiczno – pedagogiczne,
- 2 biblioteki,
- Młodzieżowy Dom Kultury,
- Państwową Szkołę Muzyczną I i II stopnia,
- Zespół Szkół Centrum Kształcenia Rolniczego w Widzewie.

Wydziałem odpowiedzialnym za nadzór nad szkołami i placówkami oświatowymi jest Wydział Oświaty i Wychowania Starostwa Powiatowego w Pabianicach.

Do jego zadań należy w szczególności:

1. Na podstawie ustawy z dnia 7 września 1991 r. o systemie oświaty (t.j. Dz. U. z 2020 r. poz. 1327) oraz ustawy z dnia 14 grudnia 2016 r. Prawo oświatowe (t.j. Dz. U z 2020 r. poz. 910).:
 - a) Realizowanie zadań związanych z zakładaniem i prowadzeniem publicznych szkół i placówek oświatowych,
 - b) Zapewnienie warunków do kształcenia, wychowania i opieki,
 - c) Przygotowywanie projektu planu sieci publicznych szkół ponadpodstawowych i specjalnych,
 - d) Prowadzenie spraw związanych z przeprowadzaniem konkursów wyłaniających kandydatów na dyrektora szkoły lub placówki oświatowej,
 - e) Prowadzenie spraw związanych z powierzeniem stanowiska dyrektora szkoły lub placówki oświatowej,
 - f) Prowadzenie spraw związanych z opiniowaniem powierzenia lub odwołania przez dyrektora szkoły ze stanowiska wicedyrektora lub osoby z innego stanowiska kierowniczego,
 - g) Prowadzenie spraw związanych z powoływaniem komisji egzaminacyjnych dla nauczycieli ubiegających się o awans na stopień nauczyciela mianowanego,
 - h) Przygotowywanie zezwoleń na założenie szkoły publicznej przez osobę prawną lub fizyczną,
 - i) Prowadzenie spraw związanych z likwidacją szkoły lub placówki publicznej oraz przejmowanie dokumentacji likwidowanej szkoły,
 - j) Prowadzenie ewidencji szkół i placówek oświatowych niepublicznych,
 - k) Prowadzenie spraw związanych z nadawaniem oraz cofaniem szkołom niepublicznym uprawnień szkoły publicznej,
 - l) Przygotowywanie propozycji udzielania dotacji niepublicznym szkołom i placówkom oświatowym,
 - m) Prowadzenie spraw związanych z działalnością niepublicznych placówek oświatowych w zakresie realizacji powierzonych zadań,
 - n) Analizowanie pod względem formalnym, prawnym i rachunkowym rocznych arkuszy organizacyjnych szkół i placówek oświatowych,
 - o) Prowadzenie spraw związanych z nauczaniem indywidualnym uczniów w szkołach ponadpodstawowych,

- p) Prowadzenie baz danych oświatowych ze szkół i placówek oświatowych publicznych i niepublicznych w Systemie Informacji Oświatowej oraz innych sprawozdań,
 - q) Prowadzenie elektronicznego naboru do szkół ponadpodstawowych,
 - r) Wydawanie skierowań do kształcenia specjalnego, indywidualnego nauczania, zajęć rewalidacyjno – wychowawczych dla dzieci i młodzieży na podstawie orzeczeń o potrzebie kształcenia specjalnego, indywidualnego nauczania oraz zajęć rewalidacyjno – wychowawczych, na wniosek rodziców lub prawnych opiekunów oraz skierowań do młodzieżowych ośrodków wychowawczych na podstawie postanowienia sądu.
2. Na podstawie ustawy z dnia 26 stycznia 1982 r. – Karta Nauczyciela (t.j. Dz. U. z 2019 r. poz. 2215).:
- a) Przygotowywanie propozycji w sprawie zasad wynagradzania nauczycieli, ustalania regulaminu określającego wysokość oraz szczegółowe warunki przyznawania nauczycielom dodatku motywacyjnego i funkcyjnego, dodatku za warunki pracy,
 - b) Przygotowywanie rocznego planu dofinansowywania form doskonalenia zawodowego nauczycieli,
 - c) Przygotowywanie regulaminu przyznawania nagród dla nauczycieli zatrudnionych w szkołach i placówkach oświatowych,
 - d) Prowadzenie spraw związanych z nagrodami dla dyrektorów szkół i placówek oświatowych oraz nauczycieli,
 - e) Badanie i analizowanie jakości pracy szkół i placówek,
 - f) Przygotowywanie sprawozdań i analiz dla organów Rady Powiatu Pabianickiego,
 - g) Obsługa ekonomiczna, finansowa i administracyjna z wykorzystaniem programów: Arkusz Organizacyjny Optimum, Nabór Elektroniczny, Jednorazowy Dodatek Uzupełniający,
 - h) Prowadzenie akt osobowych dyrektorów szkół i placówek oświatowych prowadzonych przez Powiat Pabianicki.

1.2 Struktura oświaty Powiatu Pabianickiego

W Powiecie Pabianickim zadania oświatowe realizowane były przy udziale szkół ponadpodstawowych, tj. liceów ogólnokształcących, techników, branżowych szkół I stopnia, szkół policealnych oraz szkół podstawowych specjalnych, szkół specjalnych przysposabiających do pracy, branżowych szkół specjalnych I stopnia, a także placówek

oświatowych. Sieć publicznych szkół ponadpodstawowych i specjalnych mających siedzibę na obszarze Powiatu Pabianickiego od 1 września 2019 roku określa uchwała Nr XX/147/20 Rady Powiatu Pabianickiego z dnia 30 stycznia 2020 roku.

W roku szkolnym 2019/2020 Powiat Pabianicki był organem prowadzącym dla:

1. I Liceum Ogólnokształcącego im. Jędrzeja Śniadeckiego w Pabianicach, Pabianice, ul. Moniuszki 132, dyrektor – Pani Barbara Żwańska,
2. II Liceum Ogólnokształcącego im. Królowej Jadwigi w Pabianicach, Pabianice, ul. Pułaskiego 29, dyrektor – Pan Krzysztof Zajda,
3. Zespołu Szkół Nr 1 im. Jana Kilińskiego w Pabianicach, Pabianice, ul. Piotra Skargi 21, dyrektor – Pan Paweł Szafecki, w skład którego wchodzi:
 - a) Technikum,
 - b) Branżowa Szkoła I stopnia,
 - c) IV Liceum Ogólnokształcące w Pabianicach,
 - d) Liceum Ogólnokształcące dla Dorosłych w Pabianicach,
4. Zespołu Szkół Nr 2 im. Janusza Groszkowskiego w Pabianicach, Pabianice, ul. św. Jana 27, dyrektor – Pan Henryk Kucharski, w skład którego wchodzi:
 - a) Technikum Zawodowe,
 - b) Branżowa Szkoła I stopnia,
 - c) Liceum Ogólnokształcące dla młodzieży w Pabianicach,
 - d) Liceum Ogólnokształcące dla dorosłych w Pabianicach,
 - e) Szkoła Policealna dla młodzieży w Pabianicach,
 - f) Szkoła Policealna w Pabianicach,
5. Zespołu Szkół Nr 3 im. Legionistów Miasta Pabianic w Pabianicach, Pabianice, ul. Gdańska 5, dyrektor – Pani Agnieszka Kulpińska – Górską, w skład którego wchodzi:
 - a) Technikum,
 - b) Branżowa Szkoła I stopnia,
 - c) III Liceum Ogólnokształcące w Pabianicach,
 - d) Liceum Ogólnokształcące dla dorosłych w Pabianicach,
 - e) Szkoła Policealna dla młodzieży w Pabianicach,
 - f) Szkoła Policealna w Pabianicach,
6. Zespołu Szkół Specjalnych Nr 4 im. Marii Grzegorzewskiej w Konstancynie Łódzkiej, Konstancynów Łódzkiej, ul. Zgierska 10, dyrektor – Pani Marzena Koboжек, w skład którego wchodzi:
 - a) Szkoła Podstawowa Specjalna Nr 4 im. Marii Grzegorzewskiej w Konstancynie Łódzkiej,
 - b) Szkoła Specjalna Przesposabiająca do Pracy w Konstancynie Łódzkiej,

7. Zespołu Szkół Specjalnych Nr 5 im. Marii Konopnickiej w Pabianicach, Pabianice, ul. Pułaskiego 32, dyrektor – Pani Bożena Bulzacka, w skład którego wchodzi:
 - a) Szkoła Podstawowa Specjalna Nr 6 im. Marii Konopnickiej w Pabianicach,
 - b) Branżowa Szkoła Specjalna I stopnia dla uczniów z upośledzeniem umysłowym w stopniu lekkim, z chorobami przewlekłymi i niepełnosprawnością ruchową,
 - c) Szkoła Specjalna Przystosowująca do pracy w Pabianicach,
8. Poradni Psychologiczno – Pedagogicznej w Pabianicach, Pabianice, ul. Bracka 10/12, dyrektor – Pan Mariusz Wielebski,
9. Poradni Psychologiczno – Pedagogicznej w Konstancynie Łódzkiej, Konstancynów Łódzki, ul. Kilińskiego 75, dyrektor – Pani Monika Piechulska – Wołosz,
10. Młodzieżowego Domu Kultury im. Heleny Salskiej w Pabianicach, Pabianice, ul. Pułaskiego 38, dyrektor – Pani Grażyna Wójcik,
11. Powiatowego Ośrodka Doskonalenia Nauczycieli i Doradztwa Metodycznego w Pabianicach, Pabianice, ul. Kazimierza 8, dyrektor – Pani Małgorzata Biegajło.

1.3 Realizacja zadań inwestycyjnych i remontów w podległych szkołach i placówkach w roku szkolnym 2019/2020

Ogółem kwota poniesionych wydatków we wszystkich szkołach i placówkach oświatowych prowadzonych przez Powiat Pabianicki wyniosła: 865 230,53 zł, tj.:

- w zakresie zadań inwestycyjnych – 620 568,45 zł
- w zakresie prac remontowych – 243 283,14 zł

Realizacja zadań inwestycyjnych w roku szkolnym 2019/2020:

I Liceum Ogólnokształcące

1. Otwarta Strefa Aktywności – OSA
 - Koszt realizacji zadania: 59 751, 63 zł
 - Środki Powiatu: 34 751, 63 zł
 - Termin realizacji zadania: lipiec – wrzesień 2019 roku
2. Modernizacja elektrycznej instalacji zasilającej
 - Koszt realizacji zadania: 31 000 zł
 - Środki własne: 31 000 zł
 - Termin realizacji zadania: listopad 2019 roku

3. **Utworzenie pracowni dydaktyczno – informatycznej**
 - Koszt realizacji zadania: 31 644,30 zł
 - Środki własne: 31 644,30 zł
 - Termin realizacja zadania: styczeń – marzec 2020 roku
4. **Zakup sprzętu do pracowni dydaktyczno – informatycznej**
 - Koszt realizacji zadania: 87 153,69 zł
 - Środki własne: 87 153,69 zł
 - Termin realizacji zadania: luty – maj 2020 roku

Kwota poniesionych wydatków na wyżej wymienione inwestycje wyniosła 209 549,62 zł

II Liceum Ogólnokształcące

1. **Rozbudowa systemu monitoringu**
 - Koszt realizacji zadania: 4 489,32 zł
 - Środki własne: 4 489,32 zł
 - Termin realizacji zadania: styczeń 2020 roku
2. **Rozbudowa systemu monitoringu**
 - Koszt realizacji zadania: 2 456,65 zł
 - Środki własne: 2 456,65 zł
 - Termin realizacji zadania: czerwiec 2020 roku

Kwota poniesionych wydatków na wyżej wymienione inwestycje wyniosła 6 945,97 zł

Zespół Szkół Nr 1

1. **Modernizacja systemu bezpieczeństwa napadowego budynku szkoły**
 - Koszt realizacji zadania: 8 278 zł
 - Środki własne: 8 278 zł
 - Termin realizacji zadania: wrzesień 2019 roku
2. **Zakup szafek szkolnych**
 - Koszt realizacji zadania: 16 420,50 zł
 - Środki własne: 16 420,50 zł
 - Termin realizacji zadania: wrzesień 2019 roku
3. **Zakup dwóch zestawów komputerowych do biblioteki szkolnej**
 - Koszt realizacji zadania: 6 978 zł
 - Środki własne: 6 978 zł
 - Termin realizacji zadania: luty – marzec 2020 roku

4. Montaż przeciwpożarowego wyłącznika prądu GPW wraz z materiałami

- Koszt realizacji zadania: 5 931,77 zł
- Środki Powiatu: 5 931,77 zł
- Termin realizacji zadania: kwiecień – maj 2020 roku

Kwota poniesionych wydatków na wyżej wymienione inwestycje wyniosła 37 608,27 zł

Zespół Szkół Nr 2

1. Modernizacja toalet w budynku na I piętrze

- Koszt realizacji zadania: 35 000 zł
- Środki własne: 35 000 zł
- Termin realizacji zadania: czerwiec – listopad 2019 roku

2. Instalacja p-pożarowego wyłącznika prądu na budynku szkoły

- Koszt realizacji zadania: 5 000 zł
- Środki własne: 5 000 zł
- Termin realizacji zadania: listopad – grudzień 2019 roku

3. Utworzenie pracowni dydaktycznej dla zawodów technik grafiki i poligrafii cyfrowej

- Koszt realizacji zadania: 50 000 zł
- Środki własne: 50 000 zł
- Termin realizacji zadania: marzec – sierpień 2020 roku

4. Zbudowanie kompostownika na bioodpady

- Koszt realizacji zadania: 1 000 zł
- Środki własne: 1 000 zł
- Termin realizacji zadania: czerwiec – lipiec 2020 roku

Kwota poniesionych wydatków na wyżej wymienione inwestycje wyniosła 91 000 zł

Zespół Szkół Nr 3

1. Modernizacja podłóg w budynku B

- Koszt realizacji zadania: 22 000 zł
- Środki własne: 22 000 zł
- Termin realizacji zadania: sierpień – wrzesień 2019 roku

2. Zakup wyposażenia do sześciu pracowni dydaktycznych w budynku B

- Koszt realizacji zadania: 65 754,59 zł
- Środki własne: 65 754,59 zł
- Termin realizacji zadania: październik – listopad 2019 roku

Kwota poniesionych wydatków na wyżej wymienione inwestycje wyniosła 87 754,59 zł

Zespół Szkół Specjalnych Nr 4

1. Utworzenie punktu dydaktycznego pn. „Bądź z naturą za pan brat”
 - Koszt realizacji zadania: 49 844,50 zł
 - Środki własne: 5 000 zł
 - Środki zewnętrzne: 44 844,50 zł
 - Termin realizacji zadania: luty – wrzesień 2019 roku
2. Zewnętrzna siłownia
 - Koszt realizacji zadania: 10 024,50 zł
 - Środki zewnętrzne: 10 024,50 zł
 - Termin realizacji zadania: grudzień 2019 roku

Kwota poniesionych wydatków na wyżej wymienione inwestycje wyniosła 59 869 zł

Zespół Szkół Specjalnych Nr 5

1. Utworzenie punktu dydaktycznego pn. „Zielony Zakątek”
 - Koszt realizacji zadania: 50 000 zł
 - Środki własne: 5 000 zł
 - Środki zewnętrzne: 45 000 zł
 - Termin realizacji zadania: kwiecień – sierpień 2020 roku
2. Wykonanie elewacji zewnętrznej budynku szczytowego wraz z przejściem od strony ul. Traugutta
 - Koszt realizacji zadania: 67 649 zł
 - Środki własne: 67 649 zł
 - Termin realizacji zadania: wrzesień – listopad 2019 roku

Kwota poniesionych wydatków na wyżej wymienione inwestycje wyniosła 117 649 zł

Poradnia Psychologiczno – Pedagogiczna w Konstancynie Łódzkiej

1. Zakup 3 komputerów
 - Koszt realizacji zadania: 10 192 zł
 - Środki własne: 10 192 zł
 - Termin realizacji zadania: kwiecień 2020 roku

Kwota poniesionych wydatków na wyżej wymienione inwestycje wyniosła 10 192 zł

Realizacja prac remontowych w roku szkolnym 2019/2020

I Liceum Ogólnokształcące

1. Remont ogrodzenia obiektu sportowego Orlik
 - Koszt realizacji zadania: 7 500 zł
 - Środki własne: 7 500 zł
 - Termin realizacji zadania: wrzesień 2019 roku
2. Remont posadzki w pomieszczeniach sanitarnych obiektu sportowego ORLIK
 - Koszt realizacji zadania: 3 500 zł
 - Środki własne: 3 500 zł
 - Termin realizacji zadania: wrzesień 2019 roku

Kwota poniesionych wydatków na wyżej wymienione prace remontowe wyniosła 11 000 zł

II Liceum Ogólnokształcące

1. Malowanie pomieszczeń zaplecza pokoju nauczycielskiego i naprawa sieci wodociągowej
 - Koszt realizacji zadania: 2 500 zł
 - Środki własne: 2 500 zł
 - Termin realizacji zadania: październik 2019 roku
2. Malowanie pracowni nr 42
 - Koszt realizacji zadania: 3 075 zł
 - Środki własne: 3 075 zł
 - Termin realizacji zadania: grudzień 2019 roku
3. Naprawa i montaż oświetlenia ewakuacyjnego
 - Koszt realizacji zadania: 4 800 zł
 - Środki własne: 4 800 zł
 - Termin realizacji zadania: grudzień 2019 roku
4. Olejowanie parkietu na korytarzach parteru, I i II piętra
 - Koszt realizacji zadania: 9 300 zł
 - Środki własne: 9 300 zł
 - Termin realizacji zadania: styczeń – sierpień 2020 roku
5. Remont pomieszczeń archiwum i zaplecza pokoju nauczycielskiego
 - Koszt realizacji zadania: 9 000 zł
 - Środki własne: 9 000 zł
 - Termin realizacji zadania: sierpień 2020 roku

6. Remont instalacji C.O. w pomieszczeniu archiwum
 - Koszt realizacji zadania: 3 400 zł
 - Środki własne: 3 400 zł
 - Termin realizacji zadania: lipiec 2020 roku
7. Naprawa systemu monitoringu w Powiatowej Hali Sportowej
 - Koszt realizacji zadania: 9 498,64 zł
 - Środki własne: 9 498,64 zł
 - Termin realizacji zadania: luty 2020 roku

Kwota poniesionych wydatków na wyżej wymienione prace remontowe wyniosła 41 573,64 zł

Zespół Szkół Nr 2

1. Remont pomieszczenia biblioteki
 - Koszt realizacji zadania: 30 000 zł
 - Środki własne: 30 000 zł
 - Termin realizacji zadania: czerwiec – sierpień 2020 roku

Kwota poniesionych wydatków na wyżej wymienione prace remontowe wyniosła 30 000 zł

Zespół Szkół Nr 3

1. Remont pokoju księgowości szkoły
 - Koszt realizacji zadania: 15 000 zł
 - Środki własne: 15 000 zł
 - Termin realizacji zadania: listopad 2019 roku

Kwota poniesionych wydatków na wyżej wymienione prace remontowe wyniosła 15 000 zł

Zespół Szkół Specjalnych Nr 4

1. Malowanie łazienki dla chłopców na II piętrze
 - Koszt realizacji zadania: 1 353 zł
 - Środki własne: 1 353 zł
 - Termin realizacji zadania: sierpień – wrzesień 2019 roku
2. Wymiana podłogi w sali nr 21
 - Koszt realizacji zadania: 2 924,94 zł
 - Środki własne: 924,94 zł
 - Środki zewnętrzne: 2 000 zł
 - Termin realizacji zadania: grudzień 2019 roku
3. Wymiana podłogi w sali nr 22
 - Koszt realizacji zadania: 3 911,40 zł
 - Środki własne: 3 911,40 zł

- Termin realizacji zadania: maj 2020 roku
- 4. Wymiana podłogi w sali gimnastyki korekcyjnej
 - Koszt realizacji zadania: 6 543,60 zł
 - Środki własne: 3 543,60 zł
 - Termin realizacji zadania: maj 2020 roku

Kwota poniesionych wydatków na wyżej wymienione prace remontowe wyniosła 14 732,94 zł

Zespół Szkół Specjalnych Nr 5

1. Wymiana rynien na budynku stołówki szkolnej
 - Koszt realizacji zadania: 13 000,01 zł
 - Środki własne: 13 000,01 zł
 - Termin realizacji zadania: kwiecień – maj 2020 roku
2. Remont siłowni szkolnej:
 - Koszt realizacji zadania: 9 500 zł
 - Środki własne: 9 500 zł
 - Termin realizacji zadania: maj 2020 roku
3. Wymiana paneli w dwóch pracowniach
 - Koszt realizacji zadania: 3 868,53 zł
 - Środki własne: 3 868,53 zł
 - Termin realizacji zadania: lipiec – sierpień 2020 roku

Kwota poniesionych wydatków na wyżej wymienione prace remontowe wyniosła 26 368,54 zł

Poradnia Psychologiczno – Pedagogiczna w Konstancynie Łódzkim

1. Remont pomieszczeń
 - Koszt realizacji zadania: 94 608,02 zł
 - Środki Powiatu: 94 608,02 zł
 - Termin realizacji zadania: lipiec – sierpień 2020 roku

Kwota poniesionych wydatków na wyżej wymienione prace remontowe wyniosła 94 608,02 zł

Młodzieżowy Dom Kultury

1. Renowacja parkietów
 - Koszt realizacji zadania: 10 000 zł
 - Środki zewnętrzne: 10 000 zł
 - Termin realizacji zadania: lipiec 2020 roku

Kwota poniesionych wydatków na wyżej wymienione prace remontowe wyniosła 10 000 zł

1.4 Projekty unijne realizowane przez szkoły i placówki podlegające Powiatowi Pabianickiemu w roku szkolnym 2019/2020

I Liceum Ogólnokształcące

- **Nazwa projektu:** Narodowy Program Rozwoju Czytelnictwa
Okres realizacji projektu: czerwiec – październik 2019 roku
Całkowita wartość projektu: 15 000 zł
Kwota dofinansowania: 12 000 zł
Wkład własny: 3 000 zł
Cel projektu: Zakup książek do biblioteki szkolnej

II Liceum Ogólnokształcące

- **Nazwa projektu:** Mobilność międzynarodowa uczniów jako narzędzie wspierające walkę z wykluczeniem cyfrowym osób z niepełnosprawnościami
Okres realizacji projektu: wrzesień 2019 roku – marzec 2020 roku
Całkowita wartość projektu: 99 855 zł
Kwota dofinansowania: 89 869,50 zł
Wkład własny: 9 985,50 zł
Cel projektu: Wzmocnienie kompetencji kluczowych uczniów w obszarze językowym, cyfrowym, w zakresie rozumienia i tworzenia informacji. W ramach projektu w dniach od 10 do 16 listopada 2019 roku odbył się wyjazd do Grecji w celu przeanalizowania stopnia dostosowania witryn internetowych do potrzeb uczniów z niepełnosprawnościami.

Zespół Szkół Nr 1

- **Nazwa projektu:** Jutro należy do zawodowców
Okres realizacji projektu: wrzesień 2019 roku – listopad 2020 roku
Całkowita wartość projektu: 1 645 395,22 zł
Kwota dofinansowania: 1 480 855,69 zł
Wkład własny: 164 539,53 zł
Cel projektu: Zwiększenie jakości kształcenia zawodowego, ukierunkowane na poprawę zdolności do zatrudnienia 152 uczniów szkoły oraz dostosowanie kierunków kształcenia i szkolenia zawodowego do regionalnego rynku pracy we współpracy z otoczeniem społeczno – gospodarczym.

Zespół Szkół Nr 2

- **Nazwa projektu:** Nowoczesne technologie gwarancją sukcesu w kształceniu
Okres realizacji projektu: wrzesień 2018 roku – sierpień 2020 roku
Całkowita wartość projektu: 1 266 682,80 zł
Kwota dofinansowania: 1 140 014,52 zł
Wkład własny: 126 668,28 zł
Cel projektu: Zwiększenie jakości kształcenia zawodowego w Zespole Szkół Nr 2, ukierunkowane na poprawę zdolności do zatrudnienia 188 uczniów szkoły oraz na dostosowanie kształcenia do regionalnego rynku pracy, poprzez doposażenie pracowni szkolnych, wzrost kwalifikacji 11 nauczycieli kształcenia zawodowego.

- **Nazwa projektu:** Zagraniczne staże początkiem kariery zawodowej
Okres realizacji projektu: październik 2019 roku – wrzesień 2020 roku
Całkowita wartość projektu: 607 906,58 zł
Kwota dofinansowania: 607 906,58 zł
Cel projektu: Wsparcie uczestników w zdobywaniu i wykorzystywaniu wiedzy, umiejętności i kwalifikacji w nowym środowisku zawodowym, poprzez ułatwienie rozwoju osobistego i umożliwienia poznania środowiska zawodowego, organizacji i kultury pracy w Hiszpanii.

Zespół Szkół Nr 3

- **Nazwa projektu:** Staże zawodowe drogą do kariery
Okres realizacji projektu: wrzesień 2018 roku – listopad 2020 roku
Całkowita wartość projektu: 1 014 850,18 zł
Kwota dofinansowania: 913 365,16 zł
Wkład własny: 101 485,02 zł
Cel projektu: Zwiększenie jakości kształcenia zawodowego w Technikum ukierunkowane na poprawę zdolności do zatrudnienia 112 uczniów szkoły poprzez podniesienie kompetencji 17 nauczycieli kształcenia zawodowego, doposażenie pracowni, realizację staży zawodowych, doradztwo edukacyjno – zawodowe, realizację dodatkowych zajęć podnoszących wiedzę w zawodach: technik ekonomista, technik hotelarstwa, technik logistyki, fototechnik, technik organizacji reklamy, technik usług fryzjerskich.

➤ **Nazwa projektu:** Europejski staż – dobrym startem w przyszłość

Okres realizacji projektu: czerwiec 2019 roku – maj 2020 roku

Całkowita wartość projektu: 634 903,24 zł

Kwota dofinansowania: 634 903,24 zł

Cel projektu: Rozwijanie zdolności oraz motywacji do dalszego rozwoju zawodowego uczniów oraz podniesienie kwalifikacji zawodowych służących zwiększeniu konkurencyjności na rynku pracy w UE oraz zmniejszeniu liczby bezrobotnych w naszym regionie. Dodatkowym atutem jest poznanie działania firm zagranicznych, doskonalenie umiejętności językowych, poznanie kultur innych krajów, integracja młodzieży.

1.5 Awans zawodowy nauczycieli w roku szkolnym 2018/2019 i 2019/2020

Zgodnie z rozporządzeniem Ministra Edukacji Narodowej z dnia 26 lipca 2018 r. w sprawie uzyskiwania stopni awansu zawodowego przez nauczycieli (Dz. U. poz. 1574 z późn. zm.) nauczyciele po spełnieniu wymagań kwalifikacyjnych oraz odbyciu stażu zakończonego pozytywną oceną dorobku zawodowego mogą ubiegać się o stopień nauczyciela mianowanego.

Lata	Liczba wydanych aktów mianowania
2018/2019	5
2019/2020	1

Tabela 1. Liczba wydanych aktów mianowania w roku szkolnym 2018/2019 oraz 2019/2020

1.6 Dofinansowanie doskonalenia zawodowego nauczycieli w latach 2018 i 2019

Corocznie w budżecie Powiatu Pabianickiego wyodrębnia się środki na dofinansowanie doskonalenia zawodowego nauczycieli z uwzględnieniem szkoleń branżowych – w wysokości 0,8 % planowanych rocznych środków przeznaczonych na wynagrodzenia osobowe nauczycieli. Zgodnie z uchwałą nr 14/17 Zarządu Powiatu Pabianickiego z dnia 20 lutego 2017 roku w sprawie regulaminu dofinansowania doskonalenia zawodowego nauczycieli, zmienioną uchwałą nr 187/17 z dnia 13 listopada 2017 roku, podziałem ww. puli zajmuje się komisja ds. Doskonalenia Zawodowego powołana Zarządzeniem Starosty Pabianickiego Nr 50/19 z dnia 11 października 2019 roku. O dofinansowanie doskonalenia zawodowego mogą ubiegać się nauczyciele od I semestru studiów magisterskich, licencjackich, doktoranckich lub od I semestru studiów uzupełniających magisterskich i podyplomowych oraz korzystający ze szkoleń, warsztatów i kursów dokształcających.

Lata	Liczba nauczycieli korzystających z dofinansowania	Liczba dofinansowanych wniosków złożonych przez nauczycieli	Ogółem kwota udzielonego dofinansowania (w zł)
2018	37	49	29 358,50
2019	47	68	37 481,97

Tabela 2. Liczba nauczycieli korzystających z dofinansowania, liczba dofinansowanych wniosków oraz kwota udzielonego dofinansowania w latach 2018 i 2019

1.7 Fundusz zdrowotny dla nauczycieli zatrudnionych w szkołach i placówkach oświatowych prowadzonych przez Powiat Pabianicki oraz dla nauczycieli – emerytów i rencistów w latach 2018 – I półrocze 2020 roku

Zgodnie z art. 72 ust. 1 ustawy z dnia 26 stycznia 1982 r. Karta Nauczyciela (tj. Dz. U. z 2019 r. poz. 2215.) Powiat Pabianicki przeznaczają corocznie w budżecie środki finansowe w wysokości 0,3 % rocznych środków przeznaczonych na wynagrodzenia zasadnicze nauczycieli na pomoc zdrowotną dla nauczycieli zatrudnionych w szkołach i placówkach oświatowych prowadzonych przez Powiat Pabianicki oraz nauczycieli – emerytów i rencistów. Pomoc zdrowotna jest przyznawana przez Komisję ds. funduszu zdrowotnego powołaną w drodze Zarządzenia Starosty Pabianickiego.

Rok	Liczba dofinansowanych wniosków w formie zapomóg	Ogółem kwota przyznanych zapomóg (w zł)
2018	60	30 351
2019	40	29 900
I półrocze 2020	21	13 000

Tabela 3. Liczba dofinansowanych wniosków oraz kwota przyznanych zapomóg w latach 2018 – 2019 oraz w I półroczu 2020 roku

1.8 Nadzór pedagogiczny i wymagania wobec szkół i placówek

Od 1 września 2017 r. obowiązuje rozporządzenie Ministra Edukacji Narodowej z dnia 25 sierpnia 2017 r. w sprawie nadzoru pedagogicznego (t.j. Dz. U. z 2020 r. poz. 1551), zgodnie z którym w szkołach i placówkach oświatowych przeprowadza się:

- Ewaluacje zewnętrzne – to ewaluacja przeprowadzana przez organ sprawujący nadzór pedagogiczny;
- Ewaluacje wewnętrzne – to ewaluacja przeprowadzana przez dyrektora szkoły lub placówki;

- Ewaluacje całościowe – to ewaluacja zewnętrzna przeprowadzana w zakresie wszystkich wymagań;
- Ewaluacje problemowe – to ewaluacja zewnętrzna przeprowadzana w zakresie wybranych wymagań.

W roku szkolnym 2019/2020 w szkołach i placówkach oświatowych prowadzonych przez Powiat Pabianicki przeprowadzonych zostało przez dyrektorów ogółem 21 ewaluacji wewnętrznych.

Organ sprawujący nadzór pedagogiczny w roku szkolnym 2019/2020 nie przeprowadził ewaluacji zewnętrznej (całościowej/problemowej) w żadnej szkole i placówce oświatowej prowadzonej przez Powiat Pabianicki.

1.9 Pomoc stypendialna oraz nagrody sportowe dla uczniów

Stypendium Starosty Pabianickiego mogą otrzymać wybitnie uzdolnieni uczniowie szkół, dla których organem prowadzącym jest Powiat Pabianicki, którzy osiągnęli wysoką średnią ocen w danym roku szkolnym oraz posiadają wybitne osiągnięcia na polu naukowym i sportowym.

Rok szkolny	Stypendium Starosty za wybitne wyniki w nauce	
	Liczba przyznanych stypendiów	Kwota przyznanych stypendiów
2018/2019	22	25 000
2019/2020	28	34 600

Tabela 4. Liczba i kwota przyznanych stypendiów w roku szkolnym 2018/2019 i 2019/2020

Przez Starostę Pabianickiego przyznawane są również stypendia sportowe za współzawodnictwo, którego celem jest upowszechnianie sportu wśród młodzieży szkolnej, aktywnego uczestnictwa dzieci i młodzieży w szkolnych i międzyszkolnych imprezach sportowych stanowiących kontynuację celów i zadań wychowania fizycznego i zdrowotnego, propagowanie zdrowego stylu życia oraz w wybranych dyscyplinach wyłonienie szkoły, która zdobędzie tytuł Mistrza Polski Szkół.

Zarówno w roku szkolnym 2018/2019 jak i 2019/2020 za zwycięstwo we współzawodnictwie sportowym szkół średnich, tzw. Licealiadzie nagrodę Starosty Pabianickiego otrzymał Zespół Szkół Nr 2 (w kategorii dziewcząt i chłopców) w kwocie 2 000 zł.

ROZDZIAŁ II

INFORMACJA NA TEMAT DZIAŁALNOŚCI DYDAKTYCZNO – WYCHOWAWCZEJ

2.1 Liczba uczniów w szkołach prowadzonych przez Powiat Pabianicki

Liczba uczniów w szkołach ogólnodostępnych w roku szkolnym 2018/2019 oraz 2019/2020 (młodzież)

Lp.	Szkoła	Rok szkolny	Liczba uczniów ogółem	Liczba oddziałów ogółem	Średnia liczebność oddziału
1	I LO	2018/2019	286	15	19,07
		2019/2020	412	18	22,89
2	II LO	2018/2019	414	19	21,79
		2019/2020	537	21	25,57
3	ZS Nr 1	2018/2019	337	16	21,06
		2019/2020	489	18	27,17
4	ZS Nr 2	2018/2019	551	25	22,04
		2019/2020	740	29	25,52
5	ZS Nr 3	2018/2019	415	18	23,06
		2019/2020	529	21	25,19
Razem		2018/2019	2737	107	25,57
		2019/2020	3877	110	35,25

Tabela 5. Liczba uczniów oraz oddziałów w szkołach prowadzonych przez Powiat Pabianicki w roku szkolnym 2018/2019 i 2019/2020 (młodzież)

Liczba uczniów w szkołach ogólnodostępnych w roku szkolnym 2019/2020 z podziałem na typ szkoły według stanu na dzień 30 września 2019 r.

Szkoła	Ogółem	Liczba uczniów				
		LO	Technikum	BS I stopnia	Szkoła policealna	LO dla dorosłych
I LO	412	412	-	-	-	-
II LO	537	537	-	-	-	-
ZS Nr 1	499	0	273	216	0	10
ZS Nr 2	794	118	610	12	0	54
ZS Nr 3	630	54	475	0	22	79
Razem	2872	1121	1358	228	22	143

Tabela 6. Liczba uczniów w szkołach ogólnodostępnych z podziałem na typ szkoły według stanu na dzień 30 września 2019 r.

Liczba uczniów w szkołach specjalnych w roku szkolnym 2019/2020 z podziałem na typ szkoły według stanu na dzień 30 września 2019 r.

Szkoła	Rok szkolny	Szkoła	Liczba uczniów					Liczba oddziałów
			Specjalna	Gimnazjum	Szkoła specjalna przysposabiająca do pracy	BS specjalna I stopnia/ zasadnicza szkoła zawodowa specjalna	Zajęcia rewalidacyjno-wychowawcze	
ZSS Nr 4	2018/2019	65	42	7	9	-	7	11
	2019/2020	64	44	-	13	-	7	10
ZSS Nr 5	2018/2019	120	43	11	19	36	11	18
	2019/2020	120	49	-	22	35	14	20
Razem	2018/2019	185	85	18	28	36	18	29
	2019/2020	184	93	-	35	35	21	30

Tabela 7. Liczba uczniów w szkołach specjalnych z podziałem na typ szkoły według stanu na dzień 30 września 2018 i 2019 roku

Wyniki rekrutacji na rok szkolny 2020/2021 zakończonej w dniu 25 sierpnia 2020 roku

Szkoła	Liczba uczniów	Liczba oddziałów	Średnia liczebność oddziału
I LO	158	5	31,60
II LO	97	3	32,33
ZS 1	165	5	33,00
ZS 2	201	6	33,50
ZS 3	70	2	35,00
Razem	691	21	32,90

Tabela 8. Wyniki rekrutacji na rok szkolny 2020/2021 zakończonej w dniu 25 sierpnia 2020 roku

Spośród 915 absolwentów szkół podstawowych z terenu powiatu pabianickiego do szkół prowadzonych przez Powiat Pabianicki dostało się 691 uczniów, tj. 75,5 % wszystkich uczniów z terenu powiatu pabianickiego.

Wyniki rekrutacji na rok szkolny 2020/2021 zakończonej w dniu 25 sierpnia 2020 roku z podziałem na oddziały oraz kierunki kształcenia

Szkoła	Typ szkoły	Klasa	Profil	Liczba uczniów
I LO (158)	Liceum	1a	ang. – geogr. – mat.	32
		1b	biol. – chem. – ang.	32
		1c	biol. – chem. – mat.	32
		1h	pol. – hist. – ang.	32
		1f	mat. – fiz. – ang.	30

II LO (97)	Liceum	1ab	mat. – fiz. – ang.	16	Razem: 34
			biol. – chem. – mat.	18	
		1c	ang. – mat. – geogr.	31	
		1h	pol. – hist. – WOS	32	
ZS Nr 1 (165)	Technikum	1TB/Tps-p	Technik pojazdów samochodowych	17	Razem: 38
			Technik budownictwa i architektury wnętrz	21	
		1Tmte/TMt	Technik mechatronik	18	Razem: 36
			Technik mechatronik e – sport	18	
	Branżowa szkoła I stopnia	1WA	Mechanik pojazdów samochodowych	32	
		1WB	Monter zabudowy i robót wykończeniowych w budownictwie	15	Razem: 28
			Fryzjer	13	
		1WC	Kucharz	12	Razem: 31
			Piekarz	1	
			Cukiernik	8	
			Sprzedawca	3	
	Tapicer		1		
	Stolarz	5			
Monter sieci i instalacji sanitarnych	1				
ZS Nr 2 (201)	Liceum	1LOm	Profil wojskowy	16	Razem: 34
			Profil policyjny	18	
	Technikum	1TiA	Technik informatyk	33	
		1TiB	Technik informatyk	33	
		1Tc	Technik grafiki i poligrafii cyfrowej	35	
		1Ta/n	Technik urządzeń i systemów energetyki odnawialnej	19	Razem: 35
			Technik analityk	16	
		1Tau/ż	Technik technologii żywności	17	Razem: 31
			Technik automatyk	14	
ZS Nr 3 (70)	Technikum	Tfo	Technik fotografii i multimediiów	34	
		TEL	Technik logistyki	24	Razem: 36
			Technik ekonomista	12	

Tabela 9. Wyniki rekrutacji na rok szkolny 2020/2021 zakończonej w dniu 25 sierpnia 2020 roku z podziałem na oddziały oraz kierunki kształcenia

2.2 Liczba zatrudnionych nauczycieli oraz pracowników administracji i obsługi

W szkołach i placówkach oświatowych prowadzonych przez Powiat Pabianicki w roku szkolnym 2019/2020 było łącznie zatrudnionych 370 nauczycieli:

tj. na podstawie Karty Nauczyciela – 361 (97,57 %)

- Nauczyciele stażyści – 18 (4,87 %)
- Nauczyciele kontraktowi – 48 (12,97 %)
- Nauczyciele mianowani – 133 (35,95 %)
- Nauczyciele dyplomowani – 162 (43,78 %)

oraz na podstawie Kodeksu Pracy – 9 (2,43 %).

Liczba nauczycieli według SIO na dzień 30 września 2018 i 2019 roku

Szkoła	Rok szkolny	Całkowicie	Liczba nauczycieli				
			stażyści	kontraktowi	mianowani	dyplomowani	Zatrudnieni na podstawie KP
I LO	2018/2019	27	0	1	6	20	-
	2019/2020	33	1	2	6	24	-
II LO	2018/2019	42	0	3	12	27	-
	2019/2020	43	1	3	11	28	-
ZS Nr 1	2018/2019	37	0	4	12	16	5
	2019/2020	49	1	7	17	19	5
ZS Nr 2	2018/2019	63	4	10	28	21	-
	2019/2020	68	6	12	28	22	-
ZS Nr 3	2018/2019	48	1	7	15	20	5
	2019/2020	51	3	7	15	22	4
ZSS Nr 4	2018/2019	28	1	2	13	12	-
	2019/2020	28	3	1	13	11	-
ZSS Nr 5	2018/2019	50	0	10	30	10	-
	2019/2020	50	0	8	32	10	-
PPPP	2018/2019	19	1	6	3	9	-
	2019/2020	19	0	4	3	12	-
PPPK	2018/2019	10	1	3	1	5	-
	2019/2020	10	2	3	2	3	-
MDK	2018/2019	15	1	2	5	7	-
	2019/2020	15	1	1	5	8	-
PODN	2018/2019	4	0	0	2	2	-
	2019/2020	4	0	0	1	3	-
Razem	2018/2019	343	9	48	127	149	10
	2019/2020	370	18	48	133	162	9

Tabela 10. Liczba nauczycieli na poszczególnych stopniach awansu zawodowego w latach szkolnych 2018/2019 i 2019/2020

Etaty nauczycieli według SIO na dzień 30 września 2018 i 2019 roku

Szkoła	Rok szkolny	Liczba etatów nauczycieli					
		Ogółem	W tym:	stacjonarni	kontraktowi	mianowani	dypłomowani
I LO	2018/2019	25,98	-	0,50	5,55	19,93	-
	2019/2020	30,23	0,28	1,47	5,48	23,00	-
II LO	2018/2019	33,61	-	1,16	8,88	23,57	-
	2019/2020	36,25	0,73	1,09	9,14	25,29	-
ZS Nr 1	2018/2019	32,41	-	3,16	10,85	15,50	2,90
	2019/2020	37,06	0,50	4,81	11,79	16,66	3,30
ZS Nr 2	2018/2019	55,23	1,39	8,77	24,27	20,08	-
	2019/2020	59,47	9,41	6,17	22,83	21,06	-
ZS Nr 3	2018/2019	40,61	1,00	6,12	11,20	18,75	3,54
	2019/2020	44,00	3,00	6,46	11,83	19,79	2,92
ZSS Nr 4	2018/2019	24,14	0,25	1,28	12,06	10,55	-
	2019/2020	23,34	0,96	0,33	13,00	9,05	-
ZSS Nr 5	2018/2019	46,03	-	8,70	28,11	9,22	-
	2019/2020	46,94	-	7,50	30,11	9,33	-
PPPP	2018/2019	17,00	0,50	3,00	4,00	9,50	-
	2019/2020	16,00	-	2,00	2,50	11,50	-
PPPK	2018/2019	8,00	1,00	2,30	1,00	3,70	-
	2019/2020	8,50	1,50	2,25	1,75	3,00	-
MDK	2018/2019	11,81	0,50	1,78	3,65	5,88	-
	2019/2020	11,79	0,44	1,00	3,58	6,77	-
PODN	2018/2019	3,00	-	-	1,00	2,00	-
	2019/2020	3,00	-	-	0,50	2,50	-
Razem	2018/2019	257,92	4,64	36,77	100,37	119,88	6,44
	2019/2020	271,68	16,32	38,08	112,51	114,95	6,22

Tabela 11. Wykaz etatów nauczycieli na poszczególnych stopniach awansu zawodowego w latach szkolnych 2018/2019 i 2019/2020

W szkołach ogólnodostępnych wzrost liczby etatów wynika przede wszystkim z rozpoczęcia we wrześniu 2019 roku nauki w szkołach tzw. „podwójnego rocznika”, a także zwiększenia liczebności oddziałów klas pierwszych. W II Liceum Ogólnokształcącym dodatkowo przyczyną było przebywanie jednego nauczyciela na urlopie dla poratowania zdrowia oraz większa liczba godzin indywidualnego nauczania. W Zespole Szkół Specjalnych Nr 5 zwiększenie wynika z utworzenia nowego zespołu rewalidacyjno – wychowawczego dla dzieci z niepełnosprawnością intelektualną w stopniu głębokim, a w Poradni Psychologiczno –

Pedagogicznej w Konstantynowie Łódzkim z zatrudnienia dodatkowego logopedy na ½ etatu z uwagi na zwiększone zapotrzebowanie na diagnozy logopedyczne.

Zmniejszenie liczby etatów nauczycieli w Zespole Szkół Specjalnych Nr 4 wynika z odejścia na emeryturę jednego nauczyciela, a w Poradni Psychologiczno – Pedagogicznej w Pabianicach z odejścia z pracy jednego psychologa.

Etaty pracowników administracji i obsługi

Szkoła	Rok szkolny	Liczba pracowników		Liczba etatów	
		administracja	obsługa	administracja	obsługa
I LO	2018/2019	6	9	3,63	9,00
	2019/2020	6	9	3,63	9,00
II LO	2018/2019	5	10	4,40	10,00
	2019/2020	5	10	4,40	10,00
ZS Nr 1	2018/2019	7	5	5,38	5,00
	2019/2020	9	5	6,38	5,00
ZS Nr 2	2018/2019	9	9	7,50	7,50
	2019/2020	9	9	7,50	7,50
ZS Nr 3	2018/2019	5	9	4,13	8,25
	2019/2020	5	9	4,13	8,25
ZSS Nr 4	2018/2019	2	5	2,00	4,25
	2019/2020	2	5	2,00	3,75
ZSS Nr 5	2018/2019	6	10	5,25	10,00
	2019/2020	5	12	4,50	11,87
PPPP	2018/2019	3	2	2,50	1,50
	2019/2020	3	2	2,50	1,50
PPPK	2018/2019	2	1	1,25	1,00
	2019/2020	2	1	1,25	1,00
MDK	2018/2019	2	3	2,06	2,75
	2019/2020	2	3	2,06	2,75
PODN	2018/2019	3	2	2,75	1,00
	2019/2020	3	2	2,75	1,00
Razem	2018/2019	50	65	40,85	60,25
	2019/2020	51	67	41,10	60,62

Tabela 12. Liczba pracowników i liczba etatów administracji i obsługi w szkołach i placówkach podległych Powiatowi Pabianickiemu

Wzrost liczby pracowników administracji w Zespole Szkół Nr 1 związany jest z odejściem na urlop macierzyński pracownika kadr i płać oraz zatrudnieniem na jego miejsce jednego pracownika ds. kadrowych na ½ etatu oraz jednego pracownika ds. płać na ½ etatu.

Zmiany w liczbie etatów obsługi w Zespole Szkół Specjalnych Nr 4 wynikają ze zwolnienia osoby zatrudnionej na cały etat (umowa z Urzędem Pracy) i zatrudnieniem nowego pracownika na ½ etatu.

W Zespole Szkół Specjalnych Nr 5 zmniejszenie liczby etatów administracji spowodowane było odejściem z pracy jednego pracownika, natomiast na wzrost liczby pracowników obsługi wpłynęła potrzeba zatrudnienia pomocy nauczyciela oraz długotrwałe zachorowanie pracownika obsługi.

Liczba uczniów przypadających na jeden etat nauczycielski w poszczególnych szkołach ogólnodostępnych (młodzież) według stanu na dzień 30 września 2018 i 2019 roku

Lp	Szkola	Liczba uczniów na etat nauczycielski według stanu na 30 września 2018 roku	Liczba uczniów na etat nauczycielski według stanu na 30 września 2019 roku
1	I Liceum Ogólnokształcące	11,01	13,63
2	II Liceum Ogólnokształcące	12,32	14,81
3	Zespół Szkół Nr 1	10,40	13,19
4	Zespół Szkół Nr 2	9,98	12,44
5	Zespół Szkół Nr 3	10,22	12,02

Tabela 13. Liczba uczniów przypadających na jeden etat nauczycielski w poszczególnych szkołach ogólnodostępnych (młodzież) według stanu na dzień 30 września 2018 i 2019 roku

2.3 Analiza wyników egzaminów zewnętrznych w roku szkolnym 2019/2020

Egzaminy maturalne

Poniższa tabela przedstawia zdawalność egzaminów maturalnych w szkołach prowadzonych przez Powiat Pabianicki z przedmiotów pisemnych obowiązkowych, tj. języka polskiego, matematyki oraz języka obcego.

Szkola	Liczba uczniów przeliczonego do egzaminu wewnętrznego	Liczba osób przeliczonego do egzaminu wewnętrznego	Liczba osób przeliczonego do egzaminu wewnętrznego w roku szkolnym 2019/2020	Liczba osób przeliczonego do egzaminu wewnętrznego	Zdawalność egzaminu (brzości) (brzości)	Zdawalność egzaminu w % (brzości) (brzości)
I LO	92	88	2	2	95,65 %	97,83 %
II LO	122	116	3	3	95,08 %	97,54 %
ZS Nr 1	31	15	3	13	48,39 %	58,06 %
ZS Nr 2	123	94	20	9	76,42 %	92,68 %
ZS Nr 3	79	50	8	21	63,29 %	73,42 %
Razem:	447	363	36	48	81,21 %	89,26 %

Tabela 14. Zdawalność egzaminu maturalnego w szkołach prowadzonych przez Powiat Pabianicki z przedmiotów pisemnych obowiązkowych, tj. języka polskiego, matematyki oraz języka obcego w roku szkolnym 2019/2020

Średnie wyniki egzaminów maturalnych

Szkoła	Typ szkoły	j. polski		matematyka		j. angielski	
		liczba zdających	Wynik w %	Liczba zdających	Wynik w %	Liczba zdających	Wynik w %
I LO	LO	92	60,03	92	71,59	89	85,71
II LO	LO	122	61,55	122	64,30	120	80,77
ZS 1	Technikum	30	28,10	30	36,53	27	61,15
ZS 2	LO	33	39,13	33	36,48	31	64,58
	Technikum	84	53,71	84	54,29	84	78,64
	Razem	117	49,60	117	49,27	115	74,85
ZS 3	LO	9	40,95	9	34,89	9	60,22
	Technikum	77	41,39	77	33,35	76	56,00
	Razem	86	41,34	86	33,51	85	56,45

Tabela 15. Średnie wyniki egzaminu maturalnego w szkołach prowadzonych przez Powiat Pabianicki z przedmiotów: j. polski, matematyka oraz j. angielski na poziomie podstawowym (bez sesji poprawkowej)

Tabela poniżej przedstawia wyniki zdawalności egzaminu maturalnego uczniów szkół publicznych i niepublicznych w powiecie pabianickim oraz w kilku innych powiatach z województwa łódzkiego uwzględniając dane bez sesji poprawkowej.

Rok	Liczba zdających w powiecie pabianickim	Powiat pabianicki	Powiat bełchatowski	Powiat łaski	Powiat łowicki	Powiat zduńskowolski
2019	523	77 %	77%	78 %	74 %	74 %
2020	526	72 %	70 %	68%	66 %	68 %

Tabela 16. Zdawalność egzaminu maturalnego ze wszystkich przedmiotów w szkołach publicznych i niepublicznych w powiecie pabianickim oraz w sąsiednich powiatach w roku szkolnym 2018/2019 i 2019 /2020

Egzaminy potwierdzające kwalifikacje zawodowe

Szkoła	Egzamin część pisemna 2019/2020			Egzamin część praktyczna 2019/2020		
	Przystąpiło	Zdało	Zdawalność	Przystąpiło	Zdało	Zdawalność
ZS Nr 1	87	73	83,91 %	91	70	76,92 %
ZS Nr 2	233	214	91,85 %	217	154	70,97 %
ZS Nr 3	175	157	89,71 %	191	146	76,44 %
ZSS Nr 5	11	9	81,82 %	11	11	100 %

Tabela 17. Wyniki egzaminu potwierdzającego kwalifikacje zawodowe w poszczególnych szkołach w roku szkolnym 2019/2020

2.4 Kształcenie specjalne, specjalne integracyjne, zajęcia rewalidacyjno – wychowawcze oraz nauczanie indywidualne w latach 2018 – I półroczu 2020 roku

Kształceniem specjalnym obejmuje się dzieci i młodzież niepełnosprawną, niedostosowaną społecznie i zagrożoną niedostosowaniem społecznym, wymagającą stosowania specjalnej organizacji nauki i metod pracy. Zgodnie z przepisami ustawy z dnia 14 grudnia 2016 r. – Prawo oświatowe (t.j. Dz. U. z 2020 r. poz. 910) oraz rozporządzeniami ministra właściwego do spraw oświaty kształcenie specjalne jest integralną częścią systemu edukacji.

Indywidualnym nauczaniem obejmuje się dzieci i młodzież, których stan zdrowia uniemożliwia lub znacznie utrudnia uczęszczanie do szkoły.

Zajęcia rewalidacyjno – wychowawcze są formą realizacji obowiązku szkolnego przez dzieci i młodzież niepełnosprawne intelektualnie w stopniu głębokim. Celem zajęć jest wspomaganie rozwoju psychoruchowego uczestników zajęć, uzyskanie jak największej niezależności w codziennym funkcjonowaniu, poszerzanie zainteresowań otoczeniem.

Wydział	Lata		
	2018	2019	I półroczu 2020
Kształcenie specjalne	45	46	13
Kształcenie specjalne integracyjne	52	46	9
Indywidualne nauczanie	27	22	8
Zajęcia rewalidacyjno – wychowawcze	15	18	1
Razem	139	132	31

Tabela 18. Liczba wydanych skierowań do kształcenia specjalnego, kształcenia specjalnego integracyjnego, indywidualnego nauczania oraz zajęć rewalidacyjno – wychowawczych w latach 2018 – 2019 oraz w I półroczu 2020 roku

2.5 Wsparcie uczniów o specjalnych potrzebach edukacyjnych

Pod pojęciem ucznia ze specjalnymi potrzebami edukacyjnymi trzeba rozumieć zarówno dzieci, które posiadają orzeczenie o potrzebie kształcenia specjalnego, jak i te, które mają trudności w realizacji standardów wymagań programowych, wynikające ze specyfiki ich funkcjonowania poznawczo – percepcyjnego (niższe niż przeciętne możliwości intelektualne, a także dysleksja, dysgrafia, dysortografia, dyskalkulia), zdrowotnego (dzieci przewlekle chore) oraz ograniczeń środowiskowych (dzieci imigrantów, dzieci z rodzin niewydolnych wychowawczo). Takie rozumienie specjalnych potrzeb edukacyjnych ma na celu wdrożenie i urzeczywistnienie idei wyrównywania szans edukacyjnych wszystkich uczniów. Istotą szkoły jest założenie, że każdy uczeń ma osiągnąć sukces na miarę swoich możliwości. Niezbędne jest więc wypracowanie działań systemowych wspierania uczniów ze specjalnymi potrzebami edukacyjnymi.

Uczniowie ze specjalnymi potrzebami edukacyjnymi to m.in.:

- Uczniowie z niepełnosprawnością intelektualną,
- Uczniowie niewidomi i słabowidzący,
- Uczniowie niesłyszący i słabosłyszący,
- Uczniowie z autyzmem,
- Uczniowie z niepełnosprawnością ruchową,
- Uczniowie z chorobami przewlekłymi,
- Uczniowie z ADHD,
- Uczniowie z poważnymi zaburzeniami w komunikowaniu się,
- Uczniowie ze specyficznymi trudnościami w uczeniu się,
- Uczniowie niedostosowani społecznie,
- Uczniowie zagrożeni niedostosowaniem społecznym,
- Uczniowie wybitnie zdolni

Poradnie Psychologiczno – Pedagogiczne udzielają dzieciom, młodzieży, ich rodzicom i nauczycielom pomocy psychologiczno – pedagogicznej oraz pomocy w wyborze kierunku kształcenia i zawodu. Zadaniem poradni jest wspomaganie przedszkoli, szkół i placówek w zakresie realizacji zadań dydaktycznych, wychowawczych i opiekuńczych. Poradnie psychologiczno – pedagogiczne realizują swoje zadania przez diagnozowanie, prowadzone w celu określania indywidualnych potrzeb rozwojowych i edukacyjnych dzieci oraz młodzieży i ich możliwości psychofizycznych. Efektem diagnozowania jest wydanie opinii lub orzeczenia: o potrzebie kształcenia specjalnego, zajęć rewalidacyjno – wychowawczych, indywidualnego nauczania dzieci i młodzieży.

**Zbiorne dane dotyczące poradni psychologiczno – pedagogicznych na podstawie
SIO według stanu na dzień 30 września 2018 i 2019 roku**

Zadanie	Poradnia PP w Pabianicach	Poradnia PP w Konstytucynie Łódzkim	Razem
Diagnozy	1508	951	2459
Orzeczenia	380	61	441
Opinie	1145	308	1453

Tabela 19. Ilość wydanych diagnoz, orzeczeń oraz opinii przez Poradnie Psychologiczno – Pedagogiczne prowadzone przez Powiat Pabianicki

Szczegółowe dane na podstawie SIO według stanu na dzień 30 września 2019 roku

Działalność diagnostyczna

Poradnia Psychologiczno – Pedagogiczna w Pabianicach

Rodzaj diagnozy	Dzieci do 3 roku życia	Dzieci w wielkim przedzisku	Uczniowie szkół podst.	Uczniowie szkół ponadpodst.	Młodzież nie ucząca się, nie pracująca	Razem
Psychologiczna	40	231	476	46	3	796
Pedagogiczna	1	22	329	18	0	370
Logopedyczna	29	232	68	5	0	334
Związana z doradztwem zawodowym	0	0	4	4	0	8
Razem	70	485	877	73	3	1508

Tabela 20. Rodzaje diagnoz wydanych przez Poradnię Psychologiczno – Pedagogiczną w Pabianicach

Poradnia Psychologiczno – Pedagogiczna w Konstytucynie Łódzkim

Rodzaj diagnozy	Dzieci do 3 roku życia	Dzieci w wielkim przedzisku i innym	Uczniowie szkół podst.	Uczniowie szkół ponadpodst.	Razem
Psychologiczna	5	63	258	15	341
Pedagogiczna	4	64	292	21	381
Logopedyczna	19	96	57	3	175
Lekarska	1	14	29	5	49
Związana z doradztwem zawodowym	0	0	4	1	5
Razem	29	237	640	45	951

Tabela 21. Rodzaje diagnoz wydanych przez Poradnię Psychologiczno – Pedagogiczną w Konstytucynie Łódzkim

Orzeczenia

Poradnia Psychologiczno – Pedagogiczna w Pabianicach

Rodzaj wydanego orzeczenia:	30 września 2018 r.					30 września 2019 r.			
	Dzieci w wieku przedszkolnym	Uczniowie szkół podst.	Uczniowie gimnazjum	Uczniowie szkół ponadgimnazjalnych	Razem	Dzieci w wieku przedszkolnym	Uczniowie szkół podst.	Uczniowie szkół ponadpodst.	Razem
O potrzebie kształcenia specjalnego	22	44	12	5	83	88	141	32	261
W tym:									
- Uczniów niesłyszących i słabosłyszących	0	0	0	0	0	4	5	1	10
- Uczniów z niepełnosprawnością ruchową w tym z afazją	9	7	0	1	17	13	23	5	41
- Uczniów z upośledzeniem umysłowym w stopniu lekkim	8	22	5	2	37	29	49	11	89
- Uczniów z upośledzeniem umysłowym stopniu umiarkowanym lub znacznym	2	5	3	1	11	7	13	10	30
- Uczniów z autyzmem, w tym z zespołem Aspergera	0	0	0	0	0	25	21	3	49
- Uczniów z niepełnosprawnościami sprzężonymi	3	0	1	0	4	10	7	1	18
- Uczniów zagrożonych niedostosowaniem społecznym	0	8	3	1	12	0	23	1	24
- Uczniów niedostosowanych społecznie	0	2	0	0	2	0	0	0	0
O potrzebie zajęć rewalidacyjno – wychowawczych	1	0	0	1	2	3	3	3	9
O potrzebie indywidualnego nauczania	0	45	19	17	81	0	70	33	103
O potrzebie obowiązkowego rocznego przygotowania przedszkolnego	2	0	0	0	2	6	0	0	6
O braku potrzeby indywidualnego nauczania	0	0	0	0	0	0	1	0	1
Razem	25	89	31	23	168	97	215	68	380

Tabela 22. Rodzaje wydanych orzeczeń przez Poradnię Psychologiczno – Pedagogiczną w Pabianicach

Orzeczenia

Poradnia Psychologiczno – Pedagogiczna w Konstantynowie Łódzkim

Rodzaj wydanego orzeczenia	30 września 2018 r.				30 września 2019 r.			
	Dzieci w wieku przedszkolnym	Uczniowie szkół podst.	Uczniowie gimnazjum	Razem	Dzieci w wieku przedszkolnym	Uczniowie szkół podst.	Uczniowie szkół ponadpodst.	Razem
O potrzebie kształcenia specjalnego	9	9	4	22	15	27	10	52
W tym:								
- Uczniów z niepełnosprawnością ruchową w tym z afazją	2	1	0	3	5	4	1	10
- Uczniów z upośledzeniem umysłowym w stopniu lekkim	4	5	3	12	4	11	2	17
- Uczniów z upośledzeniem umysłowym stopniu umiarkowanym lub znacznym	2	2	1	5	3	5	6	14
- Uczniów z niepełnosprawnościami sprzężonymi	1	0	0	1	2	3	0	5
- Uczniów zagrożonych niedostosowaniem społecznym	0	1	0	1	1	4	1	6
O potrzebie zajęć rewalidacyjno – wychowawczych	0	1	0	1	0	0	0	0
O potrzebie indywidualnego nauczania	0	7	4	11	0	7	2	9
Razem	9	17	8	34	15	34	12	61

Tabela 23. Rodzaje wydanych orzeczeń przez Poradnię Psychologiczno – Pedagogiczną w Konstantynowie Łódzkim

Opinie

Poradnia Psychologiczno – Pedagogiczna w Pabianicach

Opinia w sprawie	30 września 2018						30 września 2019				
	Dzieci do 3 roku życia	Dzieci w wieku przedszkolnym	Uczniowie szkół podstawowych	Uczniowie gimnazjum	Uczniowie szkół ponadgimnazjalnych	Razem	Dzieci do 3 roku życia	Dzieci w wieku przedszkolnym	Uczniowie szkół podstawowych	Uczniowie szkół ponadpodstawowych	Razem
Wczesnego wspomaganie rozwoju dziecka	16	12	2	0	0	30	19	46	0	0	65
Odroczenia rozpoczęcia spełniania przez dziecko obowiązku szkolnego	0	27	0	0	0	27	0	33	0	0	33
Zwolnienia ucznia z nauki drugiego języka obcego	0	0	1	0	1	2	0	0	2	1	3
Dostosowanie wymagań edukacyjnych wynikających z programu nauczania do ind. Potrzeb edukacyjnych ucznia	0	0	394	31	11	436	0	1	368	19	388
Przyjęcia ucznia gimnazjum do oddziału przysp. do pracy	0	0	0	5	0	5	0	0	0	1	1
Pierwszeństwa w przyjęciu ucznia z problemami zdrowotnymi do szkoły ponadgim./ponadpodst.	0	0	0	2	0	2	0	0	0	1	1
Udzielenie zezwolenia na indywidualny program lub tok nauki	0	0	0	0	0	0	0	0	0	1	1
Zezwolenia na zatrudnienie młodocianego w celu przyuczenia do wykonywania określonej pracy lub nauki zawodu	0	0	0	0	0	0	0	0	0	1	1
Objęcia dziecka pomocą psychologiczną – pedagogiczną w przedszkolu	2	64	0	0	0	66	2	69	0	0	71
Objęcia dziecka pomocą psychologiczną – pedagogiczną w szkole lub placówce	0	0	429	32	8	469	0	0	397	18	415
Inne opinie o przebadanych	9	36	39	5	5	94	7	23	21	8	59
O specyficznych trudnościach w uczeniu się	0	0	84	11	5	100	0	0	97	5	102
O której mowa w art. 16 ust. 10 pkt 2 lit. a UoSO	0	0	2	0	2	4	0	0	3	2	5
Razem	27	139	951	36	32	1235	28	172	888	57	1145

Tabela 24. Rodzaje wydanych opinii przez Poradnię Psychologiczno – Pedagogiczną w Pabianicach

Opinie

Poradnia Psychologiczno – Pedagogiczna w Konstancynie Łódzkiej

Opinia w sprawie	30 września 2018						30 września 2019			
	Dzieci w wieku przedszkolnym	Uczniowie szkół podstawowych	Uczniowie gimnazjum	Uczniowie szkół ponadgimnazjalnych	Razem	Dzieci do 3- roku życia	Dzieci w wieku przedszkolnym	Uczniowie szkół podstawowych	Uczniowie szkół ponadpodstawowych	Razem
Wczesnego wspomaganie rozwoju dziecka	2	0	0	0	2	2	8	0	0	10
Odroczenia rozpoczęcia spełniania przez dziecko obowiązku szkolnego	7	0	0	0	7	0	13	0	0	13
Zwolnienia ucznia z nauki drugiego języka obcego	0	0	0	0	0	0	2	1	0	3
Dostosowanie wymagań edukacyjnych wynikających z programu nauczania do indywidualnych potrzeb edukacyjnych ucznia	0	54	1	0	55	0	0	92	0	92
Udzielenie zezwolenia na indywidualny program lub tok nauki	0	0	0	0	0	0	1	0	1	2
Zezwolenia na zatrudnienie młodocianego w celu przyuczenia do wykonywania określonej pracy lub nauki zawodu	0	0	0	0	0	0	0	2	0	2
Objęcia dziecka pomocą psychologiczno – pedagogiczną w przedszkolu	11	0	0	0	11	0	19	0	0	19
Objęcia dziecka pomocą psychologiczno – pedagogiczną w szkole lub placówce	1	78	2	0	81	0	0	124	0	124
Inne opinie o przebadanych	15	16	1	2	34	0	10	0	0	10
O specyficznych trudnościach w uczeniu się	0	18	1	0	19	0	0	33	0	33
Razem	36	166	5	2	209	2	53	252	1	308

Tabela 25. Rodzaje wydanych opinii przez Poradnię Psychologiczno – Pedagogiczną w Konstancynie Łódzkiej

2.6 Osiągnięcia uczniów w powiecie pabianickim w roku szkolnym 2019/2020

Uczniowie ze szkół prowadzonych przez Powiat Pabianicki w roku szkolnym 2019/2020 brali udział w licznych olimpiadach i konkursach przedmiotowych, w których odnieśli wiele sukcesów.

Nazwa olimpiady/konkursu	Nazwa szkoły	Liczba laureatów			
		Ogólna liczba laureatów	Etap powiatowy	Etap wojewódzki	Etap ogólnopolski
Olimpiada matematyczna	II LO	1		1	
Olimpiada statystyczna	I LO	2		2	
	II LO	1		1	
Olimpiada historyczna	II LO	1		1	
Olimpiada Przedsiębiorczości	I LO	1			1
Olimpiada logistyczna	ZS Nr 3	2	2		
Olimpiada Budowlana	ZS Nr 1	3		3	
Konkurs matematyczny	I LO	5		2	3
	II LO	6		4	2
Konkurs j. polskiego	I LO	1			1
	ZS Nr 2	2		2	
Konkurs j. angielskiego	I LO	2	1	1	
Konkurs j. niemieckiego	I LO	7		3	4
Konkurs fizyczny	I LO	1		1	
Konkurs historyczny	I LO	9	9		
Konkurs informatyczny	ZS Nr 2	3		2	1
Konkurs fryzjerski	ZS 3	1	1		
Konkursy sportowe	I LO	91	73	18	
	II LO	16	16		
	ZS Nr 2	4	1	3	
Inne	II LO	7	5	1	1
	ZS Nr 2	2	1	1	
	ZSS Nr 5	1	1		

Tabela 26. Osiągnięcia uczniów Powiatu Pabianickiego

Analizując powyższą tabelę, stwierdzić należy, iż laureatami olimpiad w roku szkolnym 2019/2020 zostali uczniowie I i II Liceum Ogólnokształcącego, Zespołu Szkół Nr 1 oraz Zespołu Szkół Nr 3. Największą liczbę laureatów we wszystkich kategoriach ogółem notujemy w I Liceum Ogólnokształcącym. Najwięcej sukcesów sportowych odnieśli również uczniowie I Liceum Ogólnokształcącego.

Konkursy organizowane przez Młodzieżowy Dom Kultury

Młodzieżowy Dom Kultury w bardzo wielu formach umożliwia rozwijanie zainteresowań dzieci i młodzieży oraz korzystanie z różnych form wypoczynku i organizacji wolnego czasu. Placówka organizuje także zawody sportowe i różnego rodzaju konkursy. Uczniowie uczęszczający na zajęcia do Młodzieżowego Domu Kultury odnieśli wiele sukcesów i stali się chlubą dla swoich instruktorów i nauczycieli.

Data konkursu	Nazwa konkursu
5 listopada 2019 roku	Powiatowy Konkurs Recytacji z Elementami Gry Aktorskiej „Porozmawiajmy poezją”
26 listopada 2019 roku	Ogólnopolski konkurs na miniaturę literacką w języku angielskim „Mini – Saga Competition”
13 grudnia 2019 roku	Ogólnopolski Konkurs Plastyczny „Kartka świąteczna, Boże Narodzenie, Nowy Rok”
17 stycznia 2020 roku	Konkurs Piosenki „Idolek”
18 czerwca 2020 roku	Ogólnopolski Konkurs Plastyczny „Człowiek w ruchu – taniec, teatr, cyrk”

Tabela 27. Konkursy organizowane przez Młodzieżowy Dom Kultury

Osiągnięcia uczestników zajęć:

- XVI Ogólnopolski Konkurs Tańca Nowoczesnego w Pabianicach – II miejsce w kategorii 12 – 15 lat
- XXI Ogólnopolski konkurs plastyczny „Kartka świąteczna – Boże Narodzenie, Nowy Rok” – I miejsce, 3 x – III miejsce, 4 x wyróżnienie
- XVIII powiatowy konkurs piosenki IDOLEK – I miejsce, 2 x nagroda
- 20 ogólnopolski konkurs plastyczny „Człowiek w Ruchu” – 4 x I miejsce, 7 x II miejsce, 6 x III miejsce, 6 x wyróżnienie
- X Ogólnopolski konkurs w j. angielskim „Mini – Saga Competition” – wyróżnienie

ROZDZIAŁ III

INFORMACJA Z REALIZACJI WYDATKÓW BUDŻETOWYCH W CZĘŚCI OŚWIATOWEJ W LATACH 2018 I 2019

3.1 Źródła finansowania zadań oświatowych w powiecie pabianickim

Zadania oświatowe realizowane przez Powiat Pabianicki w głównej mierze finansowane są ze środków z budżetu państwa oraz ze środków własnych Powiatu Pabianickiego. Gwarantem realizacji powyższych zadań powinna być część oświatowa subwencji ogólnej, która jest częścią składową dochodów Powiatu Pabianickiego. Bardzo ważnym obowiązkiem zarówno państwa, jak i samorządu powiatowego, jest troska o zapewnienie wszystkim dzieciom odpowiednich warunków nauki w szkole.

Powiat Pabianicki w 2019 roku pozyskał środki finansowe pochodzące od okolicznych gmin na bieżącą działalność, tj. na wynagrodzenia dla nauczycieli specjalistów oraz konsultantów, zatrudnionych w Powiatowym Ośrodku Doskonalenia Zawodowego i Doradztwa Metodycznego w Pabianicach oraz na dofinansowanie kosztów utrzymania ośrodka na łączną kwotę 83 950 zł.

Struktura wydatków na zadania oświatowe w Powiecie Pabianickim w latach 2018 i 2019

Lata	Wydatki ogółem	Z tego:		
		Subwencja oświatowa	Środki powiatu	Pozostałe środki uzyskane z innych źródeł
2018	33 144 357,40	22 442 777,94	8 160 886,33	2 540 693,13
2019	38 519 984,42	25 970 708,75	7 392 528,95	5 156 746,72

Tabela 28. Struktura wydatków na zadania oświatowe w powiecie pabianickim w latach 2018 i 2019

Z powyższej tabeli wynika, iż najważniejszym źródłem finansowania oświaty w Powiecie Pabianickim jest subwencja oświatowa, która w 2018 roku pokryła 67,71 %, a w 2019 roku 67,42 % całości wydatków na zadania oświatowe. Środki Powiatu pokryły w 2018 roku 24,62 %, a w 2019 roku 19,19 % całości wydatków.

3.2 Struktura wydatków poniesionych na szkoły i placówki publiczne prowadzone przez Powiat Pabianicki w podziale na typy szkół

Wyszczególnienie	2018		2019		Dynamika wzrostu/ spadku wydatków Porównanie roku 2019 do roku 2018 (w %)
	Kwota	Udział % w wydatkach ogółem	Kwota	Udział % w wydatkach ogółem	
Oświata i Wychowanie	28 048 808,66	100,00 %	32 817 787,31	100,00 %	17,00
Szkoły podstawowe specjalne	3 629 617,45	12,94 %	4 350 512,45	13,26 %	19,86
Gimnazja specjalne – stan wydatków na 31.08.2019	930 671,31	3,32 %	373 066,94	1,14 %	-59,91
Licea ogólnokształcące	7 136 888,70	25,44 %	7 823 186,63	23,84 %	9,62
Szkoły zawodowe	10 931 739,80	38,97 %	12 085 351,22	36,83%	10,55
Branżowe szkoły specjalne I stopnia	1 959 887,83	6,99 %	2 233 547,09	6,81 %	13,96
Dokształcanie i doskonalenie nauczycieli	711 104,97	2,54 %	765 875,19	2,33 %	7,70
Stołówki szkolne	473 084,65	1,69 %	574 505,00	1,75 %	21,44
Realizacja zadań wymagających stosowania specjalnej organizacji nauki i metod pracy dla dzieci i młodzieży	181 294,54	0,65 %	158 344,60	0,48 %	-12,66
Zapewnienie uczniom prawa do bezpłatnego dostępu do podręczników, materiałów edukacyjnych lub materiałów ćwic.	16 721,68	0,06 %	17 352,08	0,05 %	3,77
Pozostała działalność	2 077 797,73	7,41 %	4 436 046,11	13,52 %	113,50

Tabela 29. Struktura wydatków poniesionych na oświatę i wychowanie w Powiecie Pabianickim w roku 2018 i 2019

Analizując wydatki poniesione na szkoły i placówki publiczne w Powiecie Pabianickim w podziale na typy szkół, można zauważyć, że największy udział w tych wydatkach w roku 2018 miały wydatki związane z działalnością szkół zawodowych (techników, branżowych szkół I stopnia oraz szkół policealnych) i wynosiły one 10 931 739,80 zł, co stanowiło 38,97 % wydatków ogółem. Podobnie w 2019 roku wydatki na działalność tych szkół stanowiły największą część wydatków ogółem i wynosiły 12 085 351,22 zł, tj. 36,83 %.

Porównując rok 2019 do roku 2018 można zauważyć, iż wydatki ogółem poniesione w rozdziale oświata i wychowanie wzrosły o 17 %.

3.3 Struktura wydatków poniesionych na edukacyjną opiekę wychowawczą w Powiecie Pabianickim

Wydział/Instytucja	Rok 2018		Rok 2019		Dynamika wzrostu/ spadku wydatków. Porównanie roku 2019 do 2018 (w %)
	Kwota	Udział % w wydatkach ogółem	Kwota	Udział % w wydatkach ogółem	
Edukacyjna opieka wychowawcza	3 247 754,18	100,00 %	3 654 221,72	100,00 %	12,52
Świetlice szkolne	267 761,92	8,24 %	325 536,49	8,91 %	21,58
Poradnie Psychologiczno – Pedagogiczne	1 962 909,87	60,44 %	2 199 903,46	60,20 %	12,07
Placówki wychowania pozaszkolnego	1 008 208,39	31,04 %	1 109 801,77	30,37 %	10,08
Dokształcanie i doskonalenie nauczycieli	8 874,00	0,27 %	18 980,00	0,52 %	113,88

Tabela 30. Struktura wydatków poniesionych na edukacyjną opiekę wychowawczą w Powiecie Pabianickim w roku 2018 i 2019

Wzrost wydatków w zakresie edukacyjnej opieki wychowawczej wynika ze wzrostu liczby nauczycieli korzystających z różnych form doskonalenia oraz z 5 % wzrostu wynagrodzeń nauczycieli od 1 września 2019 roku.

3.4 Struktura wydatków poniesionych na kulturę fizyczną w Powiecie Pabianickim

Wyszczególnienie	Rok 2018		Rok 2019		Dynamika wzrostu/spadku wydatków. Porównanie roku 2019 do roku 2018 (w %)
	Kwota	Udział % w wydatkach ogółem	Kwota	Udział % w wydatkach ogółem	
Kultura fizyczna	585 879,91	100,00 %	551 400,76	100,00 %	-5,89
I LO	105 720,91	18,04 %	113 728,72	20,63 %	7,57
II LO	480 159,00	81,96 %	437 672,04	79,37 %	-8,85

Tabela 31. Struktura wydatków poniesionych na kulturę fizyczną w Powiecie Pabianickim w roku 2018 i 2019

Wzrost wydatków na kulturę fizyczną w I Liceum Ogólnokształcącym wynikał z realizacji dwóch zadań inwestycyjnych w roku 2019 (remont ogrodzenia obiektu sportowego – Orlik oraz remont posadzki w pomieszczeniach sanitarnych obiektu sportowego – Orlik), natomiast spadek wydatków dotyczący Powiatowej Hali Sportowej przy II Liceum Ogólnokształcącym wynikał z faktu, iż w 2018 roku wystąpiły zadania inwestycyjne, których nie realizowano w roku 2019 (montaż paneli natryskowych oraz montaż drzwi do łazienek i szatni).

3.5 Wydatki poniesione na szkoły i placówki publiczne prowadzone przez Powiat Pabianicki ze względu na ich rodzaj

Struktura wydatków poniesionych na szkoły i placówki oświatowe w Powiecie Pabianickim pokazuje jednoznacznie, że w latach 2018 i 2019 wynagrodzenia osobowe pracowników stanowią znaczną część wydatków poniesionych na oświatę ogółem tj. w 2018 roku 63,41 %, a w 2019 roku 60,01 %. Kolejną grupę wydatków stanowią pochodne od wynagrodzeń, które w 2018 roku stanowiły 12,35 %, natomiast w 2019 roku 11,43 %. Natępną grupę, stanowią wydatki rzeczowe, które w 2018 roku wynosiły 7,39 %, natomiast w 2019 roku 7,03 %. W 2019 roku widzimy również znaczny wzrost wydatków na projekty dofinansowane ze środków Unii Europejskiej, które wzrosły o 113,5 %. O 43,63 % wzrosły również w 2019 roku wydatki inwestycyjne.

Wydatki poniesione na szkoły i placówki publiczne prowadzone przez Powiat Pabianicki ze względu na ich rodzaj

Wydatki na oświatę - ogółem	2018		2019		Dynamika wzrostu/spadku wydatków. Porównanie roku 2019 do roku 2018 (w %)
	Kwota	Udział % w wydatkach ogółem	Kwota	Udział % w wydatkach ogółem	
	31 882 442,75	100,00 %	37 023 409,76	100,00 %	16,12
Wynagrodzenia osobowe pracowników	20 215 696,25	63,41 %	22 216 641,00	60,01 %	9,90
Dodatkowe wynagrodzenie roczne	1 452 650,30	4,56 %	1 569 594,84	4,24 %	8,05
Pochodne od wynagrodzeń	3 938 647,76	12,35 %	4 230 811,75	11,43 %	7,42
Wynagrodzenie bezosobowe	119 828,75	0,38 %	119 057,20	0,32 %	-0,64
Odpis na ZFŚS	1 405 218,22	4,41 %	1 473 902,19	3,98 %	4,89
Wydatki rzeczowe	2 356 070,33	7,39 %	2 601 863,48	7,03 %	10,43
Wydatki inwestycyjne	209 437,11	0,66 %	300 806,59	0,81 %	43,63
Świadczenia na rzecz osób fizycznych	107 096,30	0,34 %	74 686,60	0,20 %	-30,26
Wydatki na projekty dofinansowane z Unii Europejskiej	2 077 797,73	6,52 %	4 436 046,11	11,98 %	113,50

Tabela 32. Struktura wydatków poniesionych na szkoły i placówki oświatowe w Powiecie Pabianickim w roku 2018 i 2019

ROZDZIAŁ IV

SZKOLNICTWO NIEPUBLICZNE W POWIECIE PABIANICKIM W ROKU SZKOLNYM 2019/2020

4.1 Szkoły ponadpodstawowe niepubliczne posiadające uprawnienia szkół publicznych funkcjonujących na terenie powiatu pabianickiego

Osoby prawne i fizyczne mogą zakładać szkoły i placówki niepubliczne po uzyskaniu wpisu do ewidencji szkół i placówek niepublicznych prowadzonej przez jednostkę samorządu terytorialnego obowiązana do prowadzenia odpowiedniego typu publicznych szkół i placówek. Na terenie Powiatu Pabianickiego prowadzone są:

- Szkoły realizujące obowiązek nauki lub obowiązek szkolny (licea ogólnokształcące dla młodzieży),
- Szkoły, w których nie jest realizowany obowiązek nauki lub obowiązek szkolny (licea ogólnokształcące dla dorosłych oraz szkoły policealne umożliwiające uzyskanie dyplomu potwierdzającego kwalifikacje zawodowe),
- Poradnie psychologiczno – pedagogiczne prowadzące wczesne wspomaganie rozwoju dziecka.

№	Osoba prowadząca placówkę niepubliczną	Nazwa szkoły	Adres szkoły
1	Anita Sherzai, Jadwiga Paszkiewicz – Sherzai	Liceum Ogólnokształcące OPTIMA	95 – 200 Pabianice ul. św. Jana 33
2	Beata Wielkopolan	I Liceum Ogólnokształcące dla Dorosłych w Konstantynowie Łódzkim	95 – 050 Konstantynów Łódzki, ul. Kilińskiego 75
3	Paula Pawelec	Prywatna Policealna Szkoła AWANGARDA w Pabianicach	95 – 200 Pabianice, ul. Wyszyńskiego 4E
4	Centrum Kształcenia Klaudia Nowak	Policealna Szkoła Medyczna EduMedica w Pabianicach	95 – 200 Pabianice, ul. św. Jana 27
5	Wszechnica Edukacji Zawodowej Sp. z o.o.	Policealna Szkoła Ochrony Osób i Mienia Wszechnica Edukacji Zawodowej	95 – 200 Pabianice, ul. Pułaskiego 22/24

Tabela 33. Wykaz niepublicznych szkół ponadpodstawowych o uprawnieniach szkół publicznych działających na terenie powiatu pabianickiego w roku szkolnym 2019/2020

lp.	Osoba prowadząca placówkę niepubliczną	Nazwa placówki	Adres placówki
1	Ewa Radowicz	Szkoła Języków Obcych DIALOG	95 – 200 Pabianice, ul. Dąbrowskiego 30/28
2	„Wonderworld” s.c. Ewa Lewandowska, Barbara Maciszewska	Szkoła Języka Angielskiego „Wonderworld”	95 – 200 Pabianice, ul. Bukowa 10h
3	Ewa Lewandowska	WONDERWORLD Nauka Języków Obcych Ewa Lewandowska	95 – 200 Pabianice, ul. Bukowa 10h
4	Dariusz Czołnowski	Centrum Języków Obcych JODAR	95 – 050 Konstantynów łódzki, ul. Sucharskiego 6
5	AZR – SERWIS Mateusz Wyrębski	Niepubliczna Poradnia Psychologiczno – Pedagogiczna ZABAWY ROZWOJOWE	95 – 200 Pabianice, ul. Moniuszki 115/119 m. 21
6	CS Talent Sp. z o.o.	Niepubliczna Poradnia Psychologiczno – Pedagogiczna KRAINA WYOBRAŹNI	95 – 200 Pabianice, ul. Wyszyńskiego 5/2
7	Ewelina Brzozowska – Koszałka	Niepubliczna Poradnia Psychologiczno – Pedagogiczna Wonder World	95 – 200 Pabianice, ul. Piotra Skargi 59/3
8	Magdalena Kobylarczyk	Niepubliczna Poradnia Psychologiczno – Pedagogiczna	95 – 200 Pabianice, ul. Żytnia 13/17
9	Centrum Kształcenia Biznesu Sp. z o.o.	Szkoła umiejętności menadżerskich i zawodowych	95 – 200 Pabianice, ul. Zamkowa 3
10	Centrum Kształcenia Zawodowego i Ustawicznego „Argus” Grupa Total Security Sp. z o.o.	Niepubliczne Centrum Kształcenia Zawodowego i Ustawicznego „Argus”	95 – 200 Pabianice, ul. Skłodowskiej 8/10
11	Bogumiła Skątecka	Ośrodek Szkoleniowy Centrum kształcenia EPSILON	95 – 200 Pabianice, ul. św. Jana 27
12	Andrzej Lach	Zakład Szkolenia Kursowego „Aneks”	95 – 200 Pabianice, ul. Bugaj 70
13	Business Masters Centrum Edukacji Jadwiga Drzewosz	Business Masters Centrum Edukacji	95 – 200 Pabianice, ul. Grabowa 8
14	Jakub Groman	GROMANS Jakub Groman	95 – 200 Pabianice, ul. Orła 10/12

Tabela 34. Wykaz placówek niepublicznych działających na terenie powiatu pabianickiego w roku szkolnym 2019/2020

4.2 Analiza finansowa wydatków poniesionych na funkcjonowanie szkół i placówek niepublicznych

Licea Ogólnokształcące

Szkoły niepubliczne o uprawnieniach szkół publicznych realizujące obowiązek szkolny lub obowiązek nauki otrzymywały dotację na ucznia w wysokości przewidzianej na jednego ucznia danego typu i rodzaju szkoły w części oświatowej subwencji ogólnej otrzymywanej przez Powiat. W roku 2019 miesięczna dotacja wynosiła 513,88 zł. Szkoły te otrzymywały także dotację na uczniów korzystających z dodatkowej, bezpłatnej nauki języka polskiego (1 194,82 zł), uczniów objętych nauczaniem domowym oraz uczących się poza szkołą (332,30 zł), uczniów z autyzmem (4 826,50 zł), uczniów z niepełnosprawnością intelektualną w stopniu umiarkowanym (2 148,14 zł) oraz uczniów zagrożonych niedostosowaniem społecznym lub z niepełnosprawnością intelektualną w stopniu lekkim (1 149,43 zł). Natomiast w szkołach niepublicznych o uprawnieniach szkół publicznych, w których nie jest realizowany obowiązek szkolny i obowiązek nauki, tj. liceach ogólnokształcących dla dorosłych, kwota dotacji na jednego ucznia w 2019 roku wynosiła 82,62 zł.

Poniższa tabela przedstawia strukturę wydatków poniesionych na niepubliczne licea ogólnokształcące działające na terenie powiatu pabianickiego w latach 2018 i 2019. Wynika z niej, że w 2019 roku wydatki na niepubliczne licea ogólnokształcące zmalały o 14,93 % w stosunku do roku 2018.

Nazwa placówki	2018		2019	
	Kwota	Udział w %	Kwota	Udział w %
Liceum Ogólnokształcące OPTIMA	334 689,84	100 %	284 723,88	100 %
Liceum Ogólnokształcące dla Dorosłych w Konstancynie Łódzkim	57 913,02	17,30	56 677,32	19,91
Liceum Ogólnokształcące im. św. Wincentego a Paulo w Pabianicach	56 872,00	16,99 %	-	-
Prywatne Liceum Ogólnokształcące dla Dorosłych „Twoja Szkoła”	47 325,42	14,14 %	-	-

Tabela 35. Struktura wydatków poniesionych na niepubliczne licea ogólnokształcące w latach 2018 i 2019

Szkoły zawodowe

Na terenie powiatu pabianickiego, oprócz niepublicznych liceów ogólnokształcących, funkcjonują także szkoły umożliwiające uzyskanie dyplomu potwierdzającego kwalifikacje zawodowe, tj. szkoły policealne o uprawnieniach szkół publicznych.

W 2019 roku niepubliczne szkoły policealne otrzymywały miesięcznie dotację w wysokości 627,37 zł na jednego słuchacza policealnej szkoły dla młodzieży kształcącej w zawodach medycznych i w wysokości 345,92 zł na jednego słuchacza policealnej szkoły dla młodzieży kształcącej w zawodach niemedycznych. Ponadto szkoły te otrzymywały jednorazową dotację na ucznia szkoły policealnej, który uzyskał dyplom potwierdzający kwalifikacje zawodowe w wysokości 867,81 zł (do dnia 28 kwietnia 2019 roku) i 898,84 zł (od dnia 29 kwietnia 2019 roku).

Z poniższego zestawienia wynika, że w 2019 roku prawie 2/3 ogólnych wydatków na niepubliczne szkoły zawodowe to dotacja przekazywana Prywatnej Policealnej Szkole „Awangarda” w Pabianicach. Z poniższej tabeli wynika także, że wydatki w roku 2019 na niepubliczne szkoły zawodowe wzrosły o około 19,36 % w stosunku do wydatków w roku 2018.

Porządki szkół niepublicznych	2018		2019	
	Kwota	Udział w %	Kwota	Udział w %
	718 895,53	100,00 %	858 104,70	100,00 %
Prywatna Szkoła Policealna dla Dorosłych „Twoja Szkoła”	4 030,66	0,56 %	-	-
Prywatna Policealna Szkoła AWANGARDA w Pabianicach	714 864,87	99,44 %	547 769,50	63,83 %
Policealna Szkoła Medyczna EDUMEDICA	-	-	310 335,20	36,17 %

Tabela 36. Struktura wydatków poniesionych na niepubliczne szkoły zawodowe w latach 2018 i 2019

Wczesne wspomaganie rozwoju dziecka

Niepubliczne poradnie psychologiczno – pedagogiczne prowadzące wczesne wspomaganie rozwoju dziecka funkcjonujące na terenie powiatu pabianickiego w 2019 roku otrzymywały dotację w wysokości równej kwocie przewidzianej na jedno dziecko objęte wczesnym wspomaganie rozwoju w części oświatowej subwencji ogólnej dla jednostki samorządu terytorialnego, tj. 381,33 zł.

Z zamieszczonego poniżej zestawienia wynika, że wydatki poniesione w 2019 roku w placówkach niepublicznych wzrosły prawie o 61,88 % w stosunku do roku 2018 ze względu na większą liczbę dzieci objętych wczesnym wspomaganie rozwoju oraz uruchomienie nowej niepublicznej poradni psychologiczno – pedagogicznej.

Dotacje dla niepublicznych poradni psychologiczno – pedagogicznych	2018		2019	
	Kwota	Udział w %	Kwota	Udział w %
	178 557,60	100,00 %	289 048,14	100,00 %
Niepubliczna Poradnia Psychologiczno – Pedagogiczna „Zabawy Rozwojowe”	94 248,96	52,78 %	85 799,25	29,68 %
Niepubliczna Poradnia Psychologiczno – Pedagogiczna „Kraina Wyobraźni”	84 308,64	47,22 %	114 399,00	39,58 %
Niepubliczna Poradnia Psychologiczno – Pedagogiczna „Wonder World”	-	-	88 849,89	30,74 %

Tabela 37. Struktura wydatków poniesionych na niepubliczne poradnie psychologiczno – pedagogiczne w latach 2018 i 2019